

กองทุนเปิด เอไอเอ โกลบอล แอ็กเกรสซีฟ อโลเคชั่น ฟันด์

AIA Global Aggressive Allocation Fund (AIA-GAA)

31 ตุลาคม 2025

Macro Review



สหรัฐอเมริกา

- ความตึงเครียดสหรัฐฯ-จีนผ่อนคลาย ภายหลังการเจรจาพักรบชั่วคราว โดยสหรัฐฯ ตกลงลดภาษีนำเข้าบางรายการจากจีน และจีนระงับข้อจำกัดการส่งออกแร่หายากบางส่วน แต่ประเด็นหลักยังไม่คลี่คลาย
- รัฐบาลสหรัฐฯ ยังปิดทำการต่อเนื่อง กระทบความเชื่อมั่น แต่ GDP Q3/2025 คาดโต 4.0%
- ตลาดแรงงานผสมผสาน: จ้างงานเอกชนเพิ่ม 42,000 ตำแหน่ง แต่การปลดพนักงานสูงสุดในรอบ 22 ปี
- ภาคการผลิตหดตัวต่อเนื่อง (ดัชนี PMI ภาคการผลิต: 48.7) ในขณะที่ภาคบริการฟื้นตัว (ดัชนี PMI ภาคบริการ 52.4)
- เงินเฟ้อชะลอเล็กน้อย แต่ยังสูงกว่ากรอบเป้าหมายของธนาคารกลางสหรัฐฯ (Fed)



ยูโรโซน

- เศรษฐกิจยูโรโซนขยายตัวอย่างแข็งแกร่งที่สุด นับตั้งแต่ เดือนพฤษภาคม 2023 โดย ดัชนี Composite PMI ปรับตัวขึ้นจาก 51.2 เป็น 52.5 ในเดือนตุลาคม 2025 การเติบโตขับเคลื่อนโดยภาคบริการ ในขณะที่ภาคการผลิตทรงตัว
- เยอรมนีฟื้นตัว ในขณะที่ ฝรั่งเศสยังหดตัวจากความไม่แน่นอนทางการเมือง
- เงินเฟ้อยูโรโซน ปรับลดลงเล็กน้อยมาอยู่ที่ระดับ 2.1% YoY ไกล่กรอบ ECB



จีน

- เศรษฐกิจจีนยังอยู่ภายใต้แรงกดดันในเดือนตุลาคม 2025 โดย ดัชนี PMI ภาคการผลิตยังอยู่ในแดนลบที่ 49 (หดตัวต่อเนื่อง 7 เดือน) ในขณะที่ ดัชนี PMI นอกภาคการผลิต ขยับขึ้นเล็กน้อยเป็น 50.1 จากภาคก่อสร้าง
- เงินเฟ้อจีนส่งสัญญาณผสมผสาน โดยดัชนีเงินเฟ้อผู้บริโภคปรับตัวขึ้นเป็น 1.2% จากช่วงเดียวกันของปีก่อน สะท้อนอุปสงค์ภายในประเทศที่ดีขึ้น ในขณะที่ ดัชนีเงินเฟ้อผู้ผลิตยังติดลบ (-2.1%) แต่ชะลอการปรับตัวลดลง

แหล่งข้อมูล: AIA Investment Management Pte Ltd; บลจ. เอไอเอ (ประเทศไทย) จำกัด

Market Review

ภาพรวมการลงทุนทั่วโลก:

หุ้น

- หุ้นโลกปรับตัวขึ้นต่อเนื่องเป็นเดือนที่ 7 ติดต่อกันในเดือนตุลาคม 2025 นำโดยหุ้นญี่ปุ่น ในขณะที่หุ้นจีน A Share ยังตามหลัง โดยกลุ่มอุตสาหกรรมที่ทำผลการดำเนินงานได้ดี ได้แก่ กลุ่มเทคโนโลยี, กลุ่มสาธารณูปโภค, และกลุ่ม Healthcare ในขณะที่ กลุ่มวัสดุ, กลุ่มการเงิน, และกลุ่มสินค้าอุปโภคบริโภค ตามหลังตลาด
- ในแง่สไตล์การลงทุน หุ้นเติบโต (Growth) นำตลาด ในขณะที่หุ้นผันผวนต่ำ (Minimum Volatility) ตามหลังตลาด

ตราสารหนี้

- พันธบัตรรัฐบาลสหรัฐฯ, หุ้นกู้เอกชนระดับลงทุน (Investment Grade) และ หุ้นกู้ High Yield ล้วนให้ผลตอบแทนเป็นบวก ในเดือนตุลาคม 2025
- อัตราผลตอบแทนพันธบัตรรัฐบาลสหรัฐฯ อายุ 10 ปี ปรับตัวลดลงจากสิ้นเดือนกันยายน นอกจากนั้น ส่วนต่างอัตราผลตอบแทนพันธบัตรรัฐบาลและหุ้นกู้ ทั้งหุ้นกู้ Investment Grade และ หุ้นกู้ High Yield ล้วนขยายตัว

อื่นๆ

- ตลาดสินค้าโภคภัณฑ์ในภาพรวมปรับตัวเพิ่มขึ้นในเดือนตุลาคม 2025 โดยราคาทองคำและทองแดงต่างปรับตัวขึ้น ในขณะที่ราคาน้ำมันปรับตัวลดลง
- เงินดอลลาร์สหรัฐฯ แข็งค่า ในเดือนตุลาคม 2025 หากเปรียบเทียบกับสกุลเงินของกลุ่มประเทศในเอเชียและกลุ่มประเทศพัฒนาแล้ว

Outlook

มุมมองการลงทุนโดยรวม:

- ในระยะกลาง เรายังมีมุมมองเชิงบวกปานกลางต่อสินทรัพย์เสี่ยง จากสภาพคล่องที่เพิ่มขึ้น ภายหลังจาก Fed ปรับลดอัตราดอกเบี้ยนโยบายลง 2 ครั้ง นับตั้งแต่ตั้งแต่วันที่ 1 กันยายน 2025
- ผลประกอบการบริษัทจดทะเบียนสหรัฐฯ ไตรมาส 3/2025 แข็งแกร่ง บริษัทส่วนใหญ่รายงานผลกำไรดีกว่าที่คาดการณ์ รวมถึง การคาดการณ์ผลประกอบการปี 2026 เติบโตเป็นเลขสองหลัก
- ปัจจัยที่ต้องติดตาม: กระแสเงินทุนที่ไหลเข้าลงทุนในหุ้นกลุ่ม AI, ความเสี่ยงด้านเครดิตที่อาจกระทบกับภาคธนาคาร รวมถึง จับตาดูเงินที่ไหลเข้าลงทุนในหุ้นกลุ่มอื่นๆ เพื่อติดตามการฟื้นตัวอย่างยั่งยืนของตลาดหุ้น
- ภายใต้อำนาจของประธานาธิบดีทรัมป์ ความไม่แน่นอนด้านการดำเนินนโยบายต่างๆ ยังมีสูง ซึ่งอาจสร้างความผันผวนต่อตลาด

มุมมองการบริหารพอร์ตการลงทุน

- การบริหารจัดการพอร์ตการลงทุนเชิงรุก และการบริหารความเสี่ยงอย่างมีวินัย เป็นกุญแจสำคัญในการก้าวข้ามผ่านภูมิทัศน์การลงทุนที่เปลี่ยนแปลงอย่างต่อเนื่อง

แหล่งข้อมูล: AIA Investment Management Pte Ltd; บลจ. เอไอเอ (ประเทศไทย) จำกัด

ผลการดำเนินงานในอดีต (ข้อมูล ณ วันที่ 31 ตุลาคม 2025)

*สำหรับผลการดำเนินงานย้อนหลังตั้งแต่ 1 ปี ขึ้นไป แสดงผลเป็นอัตราผลตอบแทนต่อปี (% ต่อปี)

	YTD	1M	3M	6M	1Y	3Y	5Y	ตั้งแต่จัดตั้งกองทุน
กองทุน AIA-GAA (%)	11.21%	1.69%	4.48%	15.18%	10.58%	11.64%	N/A	4.43%
ดัชนีชี้วัด (%)	15.60%	1.59%	6.69%	17.30%	17.38%	16.60%	N/A	10.16%
AIMC Group - Foreign Investment Allocation	8.53%	N/A	4.51%	10.61%	8.26%	6.48%	N/A	N/A
ความผันผวนของกองทุน	14.76%	10.98%	10.21%	10.95%	14.26%	12.69%	N/A	14.52%
ความผันผวนของดัชนีชี้วัด	15.09%	10.95%	9.15%	10.28%	14.44%	13.01%	N/A	13.97%

คำเตือน: ผลการดำเนินงานน้อยกว่า 1 ปี แสดงผลการดำเนินงานที่เกิดขึ้นจริง (ไม่ปรับเป็นอัตราต่อปี) สำหรับผลการดำเนินงานมากกว่า 1 ปี แสดงผลการดำเนินงานเป็นอัตราต่อปี | การวัดผลการดำเนินงานของกองทุนรวมนี้ ได้จัดทำขึ้นตามมาตรฐานการวัดและนำเสนอผลการดำเนินงานของกองทุนรวมของสมาคมบริษัทจัดการลงทุน | ผลการดำเนินงานในอดีต/ผลการเปรียบเทียบผลการดำเนินงานที่เกี่ยวข้องกับผลิตภัณฑ์ในตลาดทุนมิได้เป็นที่ยืนยันถึงผลการดำเนินงานในอนาคต

หมายเหตุ: ดัชนีชี้วัดของกองทุนเปิด เอไอเอ โกลบอล แอกรีสตีฟ โอลิแกน ฟันด์ คือ (1) ดัชนี MSCI World Index (Total Return) สัดส่วน 90% *ปรับด้วยต้นทุนป้องกันความเสี่ยงอัตราแลกเปลี่ยนเพื่อเทียบเท่าเป็นสกุลเงินบาท ณ วันที่คำนวณผลตอบแทนในอัตราส่วน 90% และปรับด้วยอัตราแลกเปลี่ยนเพื่อเทียบเท่าเป็นสกุลเงินบาท ณ วันที่คำนวณผลตอบแทนในอัตราส่วน 10% (2) ดัชนีผลตอบแทนรวมของ Bloomberg Barclays Global Aggregate Corporate Total Return Value Unhedged USD สัดส่วน 10% *ปรับด้วยต้นทุนป้องกันความเสี่ยงอัตราแลกเปลี่ยนเพื่อเทียบเท่าเป็นสกุลเงินบาท ณ วันที่คำนวณผลตอบแทนในอัตราส่วน 90% และปรับด้วยอัตราแลกเปลี่ยนเพื่อเทียบเท่าเป็นสกุลเงินบาท ณ วันที่คำนวณผลตอบแทนในอัตราส่วน 10%

[หมายเหตุ: บลจ. เริ่มใช้ดัชนีชี้วัดข้างต้นตั้งแต่วันที่ 28 มีนาคม 2565]

Portfolio Review

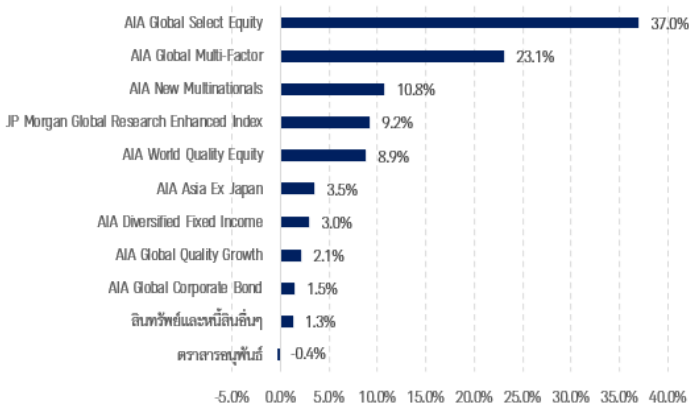
- หากเปรียบเทียบผลการดำเนินงานกับเดือนก่อนหน้า กองทุนปรับตัวเพิ่มขึ้น 1.69% ในขณะที่ดัชนีชี้วัดปรับตัวเพิ่มขึ้น 1.59% ทั้งนี้ กองทุนปรับตัวเพิ่มขึ้นมากกว่าดัชนีชี้วัด เนื่องจากกองทุนหุ้น AIA Global Select Equity Fund, AIA Global Multi-Factor Equity Fund และ AIA Asia (EX Japan) Equity Fund ปรับตัวขึ้นมากกว่าดัชนีชี้วัด
- หากเปรียบเทียบผลการดำเนินงานกับกลุ่มกองทุนที่ถูกจัดอยู่ในกลุ่มเดียวกันตามเกณฑ์สมาคมฯ (AIMC) นับตั้งแต่ต้นปี กองทุนให้ผลตอบแทน 11.21% ซึ่งดีกว่าค่าเฉลี่ยผลตอบแทนของกลุ่ม AIMC – Foreign Investment Allocation (8.53%)
- ผู้จัดการกองทุนทยอยเพิ่มน้ำหนักการลงทุนในหุ้นโลกจากระดับปกติ (90%) ในเดือนมิถุนายน มาอยู่ที่ระดับ Overweight (96%) ณ ลิ้นเดือนตุลาคม 2025 เนื่องจากมีมุมมองเชิงบวกมากขึ้นต่อสินทรัพย์เสี่ยงในระยะกลาง สภาพคล่องที่เพิ่มขึ้นหลัง Fed ปรับลดอัตราดอกเบี้ย รวมถึงผลประกอบการบริษัทจดทะเบียนสหรัฐฯ ที่ยังคงแข็งแกร่ง
- ในเดือนตุลาคม ผู้จัดการกองทุนเพิ่มกองทุนปลายทางใหม่ 2 กองทุน ได้แก่ กองทุนหุ้น AIA World Quality Equity Fund (sub-manager คือ GMO) ในสัดส่วน 9% และ กองทุนตราสารหนี้ AIA Global Corporate Bond Fund (sub-manager คือ M&G Investments) ในสัดส่วน 1.5% เพื่อเพิ่มประสิทธิภาพและความยืดหยุ่นในการบริหารพอร์ต
- นอกจากนั้น ยังเพิ่มน้ำหนักการลงทุนในกองทุน AIA Global Select Equity Fund (37%), AIA Global Multi-Factor Equity Fund (23%), JP Morgan Global Research Enhanced Index ETF (9%), และ AIA Asia Ex Japan Equity Fund (4%) ในขณะเดียวกัน ได้ปรับลดน้ำหนักการลงทุนในกองทุน AIA New Multinationals Fund (10%) และ ชาญกองทุน AIA Sustainable Multi Thematic Fund ออกทั้งหมด
- สำหรับพอร์ตการลงทุนตราสารหนี้ ลดน้ำหนักการลงทุนในกองทุน AIA Diversified Fixed Income Fund (3%) และเพิ่มการลงทุนในกองทุน AIA Global Corporate Bond Fund ซึ่งมีอายุเฉลี่ยของตราสาร (duration) สั้นกว่า

แหล่งข้อมูล: AIA Investment Management Pte Ltd.; บลจ. เอไอเอ (ประเทศไทย) จำกัด

การกระจายการลงทุน

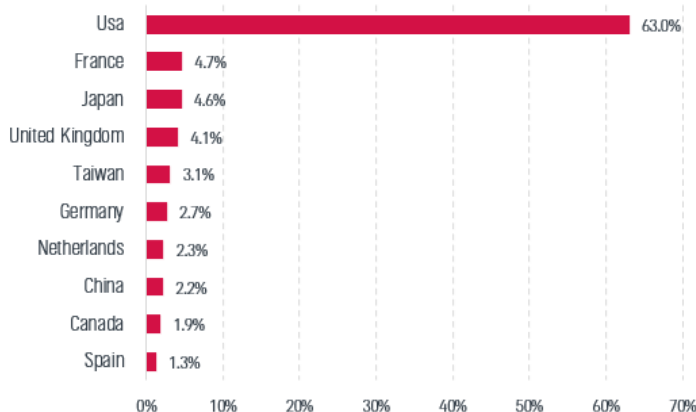
สัดส่วนการลงทุน

กองทุน AIA-GAA



10 อันดับแรกของประเทศที่ลงทุน*

กองทุน AIA-GAA

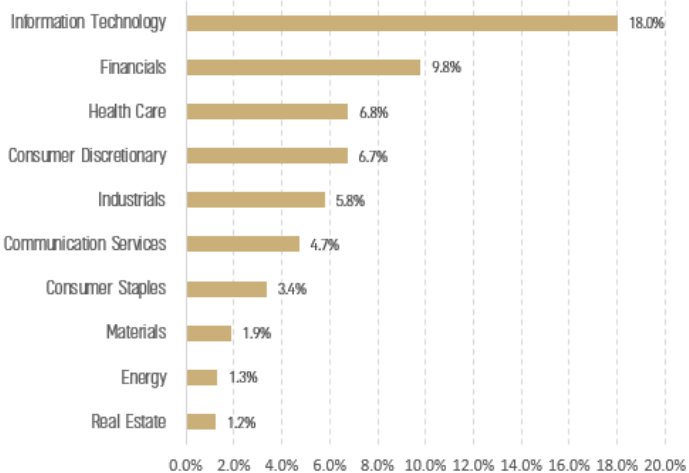


แหล่งข้อมูล: บลจ. เอไอเอ (ประเทศไทย) จำกัด (ข้อมูล ณ 31 ตุลาคม 2025)

10 อันดับแรกของกลุ่มอุตสาหกรรมที่ลงทุน*

เฉพาะสัดส่วนที่ลงทุนในกองทุนต่างประเทศ

กองทุน AIA-GAA



หมายเหตุ: *เป็นการคำนวณโดยประมาณการ อ้างอิงจากข้อมูลสัดส่วนการลงทุนตามรายประเทศ/รายอุตสาหกรรม ของกองทุนต่างประเทศที่กองทุนเข้าลงทุน (ไม่รวมกองทุน ETF) และปรับตามสัดส่วนการลงทุนของกองทุนต่างประเทศทั้งหมดที่กองทุนลงทุน

แหล่งข้อมูล: AIA Investment Management Pte Ltd.; บลจ. เอไอเอ (ประเทศไทย) จำกัด; (ข้อมูล ณ 31 ตุลาคม 2025)

คำเตือน:

- ผู้ลงทุนควรทำความเข้าใจลักษณะสินค้า เงื่อนไข ผลตอบแทนและความเสี่ยงก่อนตัดสินใจลงทุน | ข้อมูลราคา/ผลตอบแทนในอดีตมิได้เป็นสิ่งยืนยันถึงราคา/ผลตอบแทนในอนาคต | เอกสารนี้มีขึ้นเพื่อชี้ชวนและจัดทำขึ้นเพื่อให้ข้อมูลเป็นการทั่วไปเท่านั้น
- ผลการดำเนินงานน้อยกว่า 1 ปี แสดงผลการดำเนินงานที่เกิดขึ้นจริง (ไม่ปรับเป็นอัตราต่อปี) สำหรับผลการดำเนินงานมากกว่า 1 ปี แสดงผลการดำเนินงานเป็นอัตราต่อปี
- การวัดผลการดำเนินงานของกองทุนรวมนี้ ได้จัดทำขึ้นตามมาตรฐานการวัดและนำเสนอผลการดำเนินงานของกองทุนรวมของสมาคมบริษัทจัดการลงทุน
- ผลการดำเนินงานในอดีต/ผลการเปรียบเทียบผลการดำเนินงานที่เกี่ยวข้องกับผลิตภัณฑ์ในตลาดทุนมิได้เป็นสิ่งยืนยันถึงผลการดำเนินงานในอนาคต

แหล่งข้อมูล: บลจ. เอไอเอ (ประเทศไทย) จำกัด ณ วันที่ 31 ตุลาคม 2025 www.aiaim.co.th โทร. 02-353-8822

10 อันดับแรกของตราสารที่กองทุนต่างประเทศเข้าลงทุน*

AIA Global Select Equity Fund สัดส่วนการลงทุน (% ของแต่ละกองทุน)		AIA Global Multi-Factor Equity Fund สัดส่วนการลงทุน (% ของแต่ละกองทุน)		AIA New Multinationals Fund สัดส่วนการลงทุน (% ของแต่ละกองทุน)	
Security	Weight	Security	Weight	Security	Weight
Taiwan Semiconductor Manufacturing Co	4.1%	NVIDIA Corp	4.0%	Microsoft Corp	7.4%
Broadcom Inc	4.0%	Apple Inc	3.1%	Taiwan Semiconductor Manufacturing Co Ltd	4.4%
Meta Platforms Inc	4.0%	Microsoft Corp	3.0%	ASML Holding NV	4.3%
Microsoft Corp	3.8%	Alphabet Inc	2.5%	Merck & Co Inc	4.1%
Tesla Inc	3.1%	Amazon.com Inc	1.8%	Visa Inc	3.9%
Alphabet Inc	2.7%	Micron Technology Inc	1.7%	Industria de Diseno Textil SA	3.9%
NVIDIA Corp	2.2%	Cisco Systems Inc	1.5%	Prologis Inc	3.7%
Netflix Inc	1.7%	Broadcom Inc	1.3%	Northern Trust Corp	3.4%
ASML Holding NV	1.6%	Intel Corp	1.3%	Edwards Lifesciences Corp	3.1%
AstraZeneca PLC	1.5%	Comcast Corp	1.3%	Accenture PLC	3.0%
Total Top-10	28.6%	Total Top-10	21.5%	Total Top-10	41.2%

JP Morgan Global Research Enhanced Index ETF สัดส่วนการลงทุน (% ของแต่ละกองทุน)		AIA World Quality Equity Fund สัดส่วนการลงทุน (% ของแต่ละกองทุน)		AIA Asia (Ex Japan) Equity Fund สัดส่วนการลงทุน (% ของแต่ละกองทุน)	
Security	Weight	Security	Weight	Security	Weight
NVIDIA Corp	6.4%	Microsoft Corp	7.4%	Taiwan Semiconductor Manufacturing Co Ltd	9.8%
Apple Inc	5.0%	Alphabet Inc	5.7%	Samsung Electronics Co Ltd	9.1%
Microsoft Corp	4.8%	Taiwan Semiconductor Manufacturing Co Ltd	4.8%	Tencent Holdings Ltd	7.6%
Alphabet Inc	3.6%	Apple Inc	4.8%	HDFC Bank Ltd	4.4%
Amazon.com Inc	3.1%	Lam Research Corp	4.3%	Alibaba Group Holding Ltd	3.9%
Broadcom Inc	2.0%	Meta Platforms Inc	4.2%	Kasikornbank PCL	3.2%
Meta Platforms Inc	1.9%	Thermo Fisher Scientific Inc	3.7%	NetEase Inc	2.5%
Tesla Inc	1.5%	Johnson & Johnson	3.4%	Telkom Indonesia Persero Tbk PT	2.4%
Visa Inc	1.0%	Broadcom Inc	3.0%	Full Truck Alliance Co Ltd	2.4%
Mastercard Inc	0.9%	Abbott Laboratories	2.8%	Prudential PLC	2.3%
Total Top-10	30.3%	Total Top-10	44.3%	Total Top-10	47.6%

AIA Diversified Fixed Income Fund สัดส่วนการลงทุน (% ของแต่ละกองทุน)		AIA Global Quality Growth Fund สัดส่วนการลงทุน (% ของแต่ละกองทุน)		AIA Global Corporate Bond Fund สัดส่วนการลงทุน (% ของแต่ละกองทุน)	
Security	Weight	Security	Weight	Security	Weight
CBT US 2YR NOTE (CBT) Dec25	5.1%	Alphabet Inc	5.3%	USD FWD FX CONTRACT 12 NOV 2025	15.4%
CBT US LONG BOND(CBT) Dec25	4.0%	Taiwan Semiconductor Manufacturing Co Ltd	5.1%	CBT US 2YR NOTE (CBT) Dec25	9.5%
CBT US 10YR NOTE (CBT)Dec25	3.4%	Microsoft Corp	5.0%	EUX EURO-SCHATZ FUT Dec25	6.9%
United States Treasury NoteBond 4.75% 15/08/2055	1.5%	MercadoLibre Inc	3.8%	CAD FWD FX CONTRACT 12 NOV 2025	2.9%
United States Treasury NoteBond 3.625% 30/09/2030	1.3%	Illumina Inc	3.4%	United Kingdom InflationLinked 0.75% IL 22/11/2033	2.5%
Eagle Funding Luxco Sarl 5.5% 17/08/2030	1.2%	Shopify Inc	3.1%	United States Treasury NoteBond 1.25% 15/05/2050	2.1%
American Express Co 5.043% VRN 01/05/2034	1.1%	Mastercard Inc	3.0%	US Treasury 2.125% IL 15/02/2041	2.0%
CBT US 5YR NOTE (CBT) Dec25	1.1%	Intuit Inc	3.0%	United States Treasury NoteBond 1.125% 15/08/2040	1.8%
Beignet Investor LLC 6.581% 30/05/2049	1.0%	Edwards Lifesciences Corp	2.8%	US Treasury 0.875% IL 15/02/2047	1.7%
Bank of America Corp 4.979% VRN 24/01/2029	1.0%	DSV A/S	2.7%	LONG GILT FUTURE Dec25	1.6%
Total Top-10	20.8%	Total Top-10	37.3%	Total Top-10	46.5%

แหล่งข้อมูล: AIA Investment Management Pte Ltd. (ณ 31 ตุลาคม 2025)

ข้อมูลกองทุน AIA Global Aggressive Allocation Fund (AIA-GAA)

วัตถุประสงค์การลงทุน

กองทุนเน้นการลงทุนเพื่อมุ่งหวังผลตอบแทนที่สม่ำเสมอในระยะยาวในรูปแบบการเติบโตของมูลค่าหน่วยลงทุน (capital growth) โดยกองทุนจะเน้นการจัดสรรการลงทุนในสินทรัพย์ประเภทหุ้นและตราสารหนี้ทั่วโลกเพื่อกระจายความเสี่ยง กองทุนมีระดับความเสี่ยงสูง ในเชิงกลยุทธ์ กองทุนคาดว่าจะจัดสรรสัดส่วนการลงทุนในหุ้น ประมาณ 70%-100%; ตราสารหนี้ 0-30%; และตราสารตลาดเงิน 0-5% ของมูลค่าทรัพย์สินสุทธิ อย่างไรก็ตาม สัดส่วนการลงทุนจริงอาจแตกต่างกันไปในแต่ละช่วงเวลา เนื่องจากผู้จัดการกองทุนจะช่วยประเมินจังหวะการลงทุน พร้อมทั้งปรับพอร์ตการลงทุนให้เหมาะสมกับสถานะตลาด เพื่อสร้างผลตอบแทนส่วนเพิ่มตามที่ได้ออกแบบไว้

ข้อมูลสำคัญของกองทุน

ประเภทกองทุน	กองทุนเปิด - กองทุนรวมผสม	
ระดับความเสี่ยง	เสี่ยงสูง (ระดับ 6)	
วันที่จดทะเบียน	1 ธันวาคม 2563	
ขนาดกองทุน	15,379 ล้านบาท	
มูลค่าหน่วยลงทุน	12.3779 บาท/หน่วย	
นโยบายการจ่ายเงินปันผล	ไม่จ่ายเงินปันผล	
ISIN Code	TH9926010009	
Bloomberg Code	AIAGGAA	
ผู้ดูแลผลประโยชน์	ธนาคารซีทีบีแบงก์ เอ็น. เอ. สาขากรุงเทพฯ	
นายทะเบียน	บลจ. เอไอเอ (ประเทศไทย) จำกัด	
ผู้สอบบัญชี	บริษัท พีวี ออดิท จำกัด	
ค่าธรรมเนียมที่เรียกเก็บจากกองทุน (% ของมูลค่าหน่วยลงทุนสุทธิต่อปี)	ค่าธรรมเนียมการจัดการ	1.5515%
	ค่าธรรมเนียมผู้ดูแลผลประโยชน์	0.0214%
	ค่าธรรมเนียมนายทะเบียน	0.107%
	ค่าใช้จ่ายอื่น	ตามจริง
	รวมค่าใช้จ่าย	1.6799%
	หมายเหตุ: ค่าธรรมเนียมที่เรียกเก็บจากผู้ถือหน่วยลงทุนและกองทุนรวมดังกล่าวรวมภาษีมูลค่าเพิ่มภาษีธุรกิจเฉพาะ หรือภาษีอื่นใดแล้ว	
ค่าธรรมเนียมที่เรียกเก็บจากผู้ถือหน่วยลงทุน (% ของมูลค่าซื้อขาย)	ค่าธรรมเนียมการขาย	1.605%
	ค่าธรรมเนียมการรับซื้อคืน	ไม่เรียกเก็บ
	ค่าธรรมเนียมการสับเปลี่ยนเข้า*	ไม่มี
	ค่าธรรมเนียมการสับเปลี่ยนออก**	ไม่มี
	ค่าธรรมเนียมการโอนหน่วย	ตามที่นายทะเบียนเรียกเก็บ
	หมายเหตุ: *ผู้ถือหน่วยลงทุนจะต้องเสียค่าธรรมเนียมการขายด้วย	
	**ผู้ถือหน่วยลงทุนจะต้องเสียค่าธรรมเนียมการรับซื้อคืนด้วย	

การซื้อและการขายคืนหน่วยลงทุน

วันเวลาซื้อและขายคืน	ทุกวันทำการ เวลา 9.00 – 15.30 น.
มูลค่าขั้นต่ำของการซื้อครั้งแรก	10,000 บาท
มูลค่าขั้นต่ำของการซื้อครั้งต่อไป	10,000 บาท
มูลค่าขั้นต่ำของการขายคืน	ไม่กำหนด
หน่วยลงทุนคงเหลือขั้นต่ำ	100.0000 หน่วย
ระยะเวลาการรับเงินค่าขายคืน	5 วันทำการ นับจากวันทำการ (T+5) (ไม่นับรวมวันหยุดของกองทุนต่างประเทศที่กองทุนไปลงทุน)
หมายเหตุ: ในกรณีที่ผู้ลงทุนซื้อกองทุนผ่านกรมธรรม์ประกันชีวิตควบหน่วยลงทุน (Unit-Linked) ผู้ลงทุนควรศึกษารายละเอียดข้อมูลกองทุนและเงื่อนไขต่างๆที่สำคัญจากกรมธรรม์ประกันชีวิตควบหน่วยลงทุน และ/หรือข้อมูลการตลาดของบริษัทประกัน	

คำสงวนสิทธิ์

บริษัท หลักทรัพย์จัดการกองทุน เอไอเอ (ประเทศไทย) จำกัด

เอกสาร/เอกสารประกอบการนำเสนอ ฉบับนี้ ได้จัดทำขึ้นโดยมีวัตถุประสงค์เพื่อเป็นการให้ข้อมูลเท่านั้น และไม่มีส่วนเกี่ยวข้องกับวัตถุประสงค์ในการลงทุน สถานการณ์ทางการเงิน และตอบสนองความต้องการของบุคคลใดบุคคลหนึ่งโดยเฉพาะเจาะจง ไม่อาจตีความได้ว่าเป็นคำแนะนำ, คำแนะนำ หรือคำชักชวนให้เข้าทำธุรกรรมหรือเป็นการยอมผูกพันตามธุรกรรมเพื่อป้องกันความเสี่ยง, การซื้อขาย หรือกลยุทธ์การลงทุนเกี่ยวกับหลักทรัพย์หรือเครื่องมือทางการเงินอื่นใดซึ่งออกหรือบริหารจัดการโดยบริษัท หลักทรัพย์จัดการกองทุน เอไอเอ (ประเทศไทย) จำกัด (“บลจ.เอไอเอ”) หรือบริษัทในเครือ (“กลุ่มบริษัท เอไอเอ”) ที่อยู่ในเขตอำนาจตามกฎหมายของประเทศซึ่งไม่ได้รับมอบอำนาจให้ทำข้อเสนอดังกล่าวต่อบุคคลไม่มีส่วนใดๆ ในเอกสาร/เอกสารประกอบการนำเสนอฉบับนี้ จะถูกตีความได้ว่าเป็นคำแนะนำในการลงทุน ภาษีอากร กฎหมาย หรือคำแนะนำอื่นๆ การอ้างอิงถึงหลักทรัพย์ตัวใดตัวหนึ่งโดยเฉพาะเจาะจงที่ปรากฏในเอกสาร ทำขึ้นเพื่อแสดงให้เห็นถึงการประยุกต์ใช้ซึ่งปรัชญาในการลงทุนของเราเท่านั้น และไม่ถือเป็นคำแนะนำจากกลุ่มบริษัทเอไอเอ

ข้อมูลที่อยู่ในเอกสารฉบับนี้ ไม่ควรใช้เป็นหลักเพื่อการตัดสินใจลงทุน เอกสาร/เอกสารประกอบการนำเสนอ ฉบับนี้ ไม่ใช่เอกสารงานวิจัยและไม่ได้จัดทำขึ้นตามกฎหมายเพื่อส่งเสริมการพึ่งพาตนเองในการวิจัยเกี่ยวกับการลงทุน ข้อคิดเห็นและการกล่าวถึงหลักทรัพย์รายตัว เป็นไปเพื่อยกตัวอย่างประกอบการอธิบายเท่านั้น และไม่ได้เป็นตัวแทนของความเห็นจากทุกหน่วยงานในกลุ่มบริษัทเอไอเอ นอกจากนี้ บลจ.เอไอเอ ไม่รับรองหรือการรับประกันความน่าเชื่อถือ, ความถูกต้อง, และความครบถ้วนของข้อมูลแต่อย่างใด ความคิดเห็น, การคาดคะเน, การประมาณการ และข้อมูลอื่นๆ ในเอกสาร/เอกสารประกอบการนำเสนอ ฉบับนี้ เป็นของกลุ่มบริษัทเอไอเอ นับแต่วันที่ที่ลงในเอกสาร/เอกสารประกอบการนำเสนอฉบับนี้ และอาจถูกเปลี่ยนแปลงแก้ไขได้โดยไม่ต้องบอกกล่าวล่วงหน้า กลุ่มบริษัท เอไอเอ อาจมีส่วนได้เสียในหลักทรัพย์หรือตราสารที่กล่าวถึงในเอกสาร/เอกสารประกอบการนำเสนอฉบับนี้ การคาดคะเนใดๆ หรือเนื้อหาที่เกี่ยวข้องกับเหตุการณ์ในอนาคตหรือผลการดำเนินงานของประเทศ, ตลาด, หรือบริษัทต่างๆ ไม่ได้แสดงถึงหรืออาจแตกต่างจากเหตุการณ์หรือผลที่เกิดขึ้นจริง

ผลการดำเนินงานในอดีต และแนวโน้มหรือการคาดการณ์ทางเศรษฐกิจและตลาดใดๆ ไม่ได้แสดงถึงผลการดำเนินงานในอนาคตของแผนการหรือสินทรัพย์ที่ลงทุน การลงทุนมีความเสี่ยง ซึ่งรวมถึงความเสี่ยงที่อาจจะสูญเสียเงินต้น

บลจ.เอไอเอ และกลุ่มบริษัทเอไอเอ ซึ่งรวมถึงเจ้าหน้าที่และพนักงานของบริษัท จะไม่รับผิดชอบต่อความเสียหายหรือสูญเสียใดๆ รวมถึงการสูญเสียผลกำไร ไม่ว่าทั้งทางตรงและทางอ้อม ที่เกิดขึ้นจากการใช้หรือการอ้างอิง ข้อมูลใดๆ ที่ปรากฏในเอกสารฉบับนี้ ไม่ว่าจะเกิดมาจากการประมาณการของบลจ.เอไอเอหรือไม่ก็ตาม

ท่านสามารถขอคำแนะนำเพิ่มเติมจากที่ปรึกษาการลงทุนก่อนทำการตัดสินใจลงทุน รวมถึงพิจารณาศึกษาอย่างรอบคอบถึงรูปแบบการลงทุนที่เหมาะสมกับท่าน อาทิ ทักษะด้านการลงทุน เงินทุน รูปแบบการลงทุนทั้งหมด

ข้อมูลที่ปรากฏในเอกสารฉบับนี้ จะต้องไม่ถูกเปิดเผย ใช้ หรือเผยแพร่ ไม่ว่าทั้งหมด หรือบางส่วน รวมถึงต้องไม่ถูกทำซ้ำ คัดลอก หรือทำให้บุคคลอื่นเข้าถึงข้อมูลได้

เอกสาร/เอกสารประกอบการนำเสนอ ฉบับนี้ อาจจะถูกใช้ และ/หรือ รับมอบ ทั้งนี้เป็นไปตามกฎหมายที่ใช้บังคับในเขตอำนาจตามกฎหมายของประเทศของท่าน