

Macro Review



สหรัฐอเมริกา

- แม้จะมีความไม่แน่นอนจากการประกาศภาษีการค้าในเดือนเมษายน แต่ตลาดแรงงานสหรัฐฯ ยังสร้างงานได้อย่างต่อเนื่อง และอัตราการว่างงานไม่เปลี่ยนแปลงจากเดือนก่อนหน้า
- เดือนเมษายน 2025 ภาคการผลิตของสหรัฐฯ อยู่ในภาวะหดตัวต่อเนื่องเป็นเดือนที่ 2 ติดต่อกัน ในขณะที่ภาคบริการของสหรัฐฯ อยู่ในภาวะขยายตัว
- ดัชนี Citi's Economic Surprise Index สำหรับสหรัฐฯ ปิดเดือนเมษายน 2025 ในแดนลบ
- อัตราเงินเฟ้อของสหรัฐฯ ในเดือนเมษายน อยู่สูงกว่าระดับเป้าหมายของธนาคารกลาง อย่างไรก็ตาม เงินเฟ้อเดือนเมษายนต่ำกว่าเงินเฟ้อในไตรมาส 1/2025



ยูโรโซน

- ในเดือนเมษายน 2025 ภาคการผลิตของยูโรโซนยังคงชะลอตัวและอยู่ในภาวะหดตัว โดยอยู่ในภาวะหดตัวต่อเนื่องนานกว่า 2 ปีแล้ว ในขณะที่ดัชนีภาคบริการของยูโรโซนยังอยู่ในภาวะขยายตัว
- ดัชนี Citi's Economic Surprise Index สำหรับยูโรโซน ปรับลดลงในเดือนเมษายน 2025 และปิดในแดนลบ
- อัตราเงินเฟ้อของยูโรโซนในเดือนเมษายนยังคงเป็นบวก และไม่เปลี่ยนแปลงจากเดือนก่อนหน้า



จีน

- ในเดือนเมษายน 2025 ภาคการผลิตของจีนกลับเข้าสู่ภาวะหดตัว ในขณะที่ดัชนี PMI นอกภาคการผลิตของจีนยังอยู่ในภาวะขยายตัว แม้จะขยายตัวต่ำกว่าเดือนก่อนหน้าก็ตาม
- เงินเฟ้อผู้บริโภคและเงินเฟ้อราคาผู้ผลิตของจีนยังคงติดลบในเดือนเมษายน 2025 โดยเงินเฟ้อผู้บริโภคของจีนติดลบ เป็นเดือนที่ 3 ติดต่อกัน
- ดัชนี Citi's Economic Surprise Index สำหรับจีน ในเดือนเมษายน 2025 ยังคงเป็นบวก

แหล่งข้อมูล: AIA Investment Management Pte Ltd; บลจ. เอไอเอ (ประเทศไทย) จำกัด

Market Review

ภาพรวมการลงทุนทั่วโลก:

หุ้น

- ตลาดหุ้นทั่วโลกผันผวนมากในเดือนเมษายน 2025 เริ่มต้นเดือนภายใต้แรงกดดันจากการประกาศภาวะการว่างงานของสหรัฐฯ อย่างไรก็ตาม การประกาศพักมาตรการภาษีการค้าชั่วคราว พร้อมกับความคาดหวังต่อการเจรจาการค้า ช่วยกระตุ้นให้ตลาดหุ้นฟื้นตัวขึ้นได้ และปิดเดือนเมษายนด้วยผลตอบแทนที่เป็นบวก โดยหุ้นที่นำตลาด คือ กลุ่มสินค้าอุปโภคบริโภค, กลุ่มสาธารณูปโภค, และกลุ่มอุตสาหกรรม ในขณะที่กลุ่มพลังงาน, กลุ่ม Health Care, และกลุ่มการเงิน ยังตามหลัง
- ในแง่สไตล์การลงทุน หุ้นโมเมนตัมและหุ้นเติบโตนำตลาด ในขณะที่หุ้นปันผลสูงและหุ้นคุณค่าตามหลังตลาด ในแง่ภูมิภาค หุ้นอินเดียนำตลาด และหุ้นจีน A-share ตามหลัง

ตราสารหนี้

- ในเดือนเมษายน 2025 ตลาดตราสารหนี้ปรับตัวในทิศทางผสมผสาน โดยพันธบัตรรัฐบาลสหรัฐฯ ให้ผลตอบแทนเป็นบวก ในขณะที่หุ้นกู้ระดับลงทุน และหุ้นกู้ High-Yield ปรับตัวลดลง
- อัตราผลตอบแทนพันธบัตรสหรัฐฯ อายุ 10 ปี ปรับตัว ลดลงเป็นเดือนที่ 4 ติดต่อกัน ส่วนต่างอัตราผลตอบแทนพันธบัตรและหุ้นกู้ (credit spreads) ของหุ้นกู้ระดับลงทุนและหุ้นกู้ High-yield ขยายตัวกว้างขึ้น โดย credit spread ของหุ้นกู้ High-yield ขยายตัวมากกว่าอย่างมีนัยสำคัญ

อื่นๆ

- ตลาดสินค้าโภคภัณฑ์โดยรวม ปรับตัวลดลงในเดือนเมษายน 2025 โดยทองคำให้ผลตอบแทนเป็นบวก ทำหน้าที่เป็นสินทรัพย์ปลอดภัยในช่วงที่ตลาดเผชิญแรงกดดันจากภาษีการค้า ในขณะที่น้ำมันและทองแดงปรับตัวลดลงอย่างมาก
- ค่าเงินดอลลาร์สหรัฐฯ อ่อนค่าลงเมื่อเทียบกับทั้งสกุลเงินของกลุ่มประเทศพัฒนาแล้ว และสกุลเงินเอเชีย

Outlook

มุมมองการลงทุนโดยรวม:

- สินทรัพย์เสี่ยงมีแรงขายอย่างหนักในช่วงต้นเดือนเมษายน แต่ฟื้นตัวได้จากความคาดหวังต่อการเจรจาการค้าระหว่างสหรัฐฯ กับประเทศคู่ค้า แม้ว่าราคาหุ้นจะเริ่มนิ่งขึ้นแล้ว แต่ความไม่แน่นอนยังคงอยู่
- ตลาดผันผวนจากการประเมินว่า "ระเบียบโลกใหม่" ได้ก่อตัวขึ้นหรือยัง ซึ่งระเบียบโลกใหม่นี้ อาจหมายถึงการที่ยุคโลกาภิวัตน์และการค้าเสรีถูกแทนที่ด้วยยุคใหม่ที่ประเทศต่าง ๆ เริ่มตั้งกำแพงภาษีและให้ความสำคัญกับนโยบายการปกป้องตนเอง

มุมมองการบริหารพอร์ตการลงทุน

- ในระยะสั้น ผู้จัดการกองทุนยังคงเฝ้าระวังสถานการณ์อย่างใกล้ชิด เน้นบริหารความเสี่ยงขาลง และติดตามความคืบหน้าของการเจรจาการค้า แต่หากมองในระยะกลาง การเติบโตของเศรษฐกิจโลกยังเป็นไปได้ดี ก่อนการประกาศภาวะการว่างงานของสหรัฐฯ ดัชนี PMI ทั่วโลกส่งสัญญาณการเติบโตอย่างต่อเนื่อง และการคาดการณ์ผลกำไรบริษัทจดทะเบียนของสหรัฐฯ ปี 2025 ยังอยู่ในระดับที่ดี สถานะการเติบโตแบบนี้เป็นเสมือนกันชนที่ช่วยให้เศรษฐกิจโลกสามารถรับมือกับแรงกระแทก อย่างเช่น การขึ้นภาษี ได้
- กฎเกณฑ์สำคัญคือ การยึดมั่นในกระบวนการลงทุนที่มีวินัย พร้อมทั้งประเมินความเสี่ยงขาลงและโอกาสการเติบโตในระยะกลางอย่างรอบคอบ ไม่ปล่อยให้ความผันผวนของตลาดทำให้เราไขว้เขว

ผลการดำเนินงานในอดีต (ข้อมูล ณ วันที่ 30 เมษายน 2025)

*สำหรับผลการดำเนินงานย้อนหลังตั้งแต่ 1 ปี ขึ้นไป แสดงผลเป็นอัตราผลตอบแทนต่อปี (% ต่อปี)

	YTD	1M	3M	6M	1Y	3Y	5Y	ตั้งแต่จัดตั้งกองทุน
กองทุน AIA-GCA (%)	-0.10%	0.02%	-1.58%	-1.23%	1.58%	-0.47%	N/A	-2.31%
ดัชนีชี้วัด (%)	2.08%	1.36%	1.08%	1.60%	6.72%	3.25%	N/A	0.75%
AIMC Peer Group - Foreign Investment Allocation	-1.72%	N/A	-3.35%	-1.89%	0.62%	-0.35%	N/A	N/A
ความผันผวนของกองทุน	8.72%	15.99%	9.67%	8.03%	6.73%	7.64%	N/A	7.34%
ความผันผวนของดัชนีชี้วัด	8.54%	14.94%	9.20%	7.84%	6.73%	8.40%	N/A	7.66%

หมายเหตุ: ดัชนีชี้วัดของกองทุนเปิด เอไอเอ โกลบอล คอนเวนชันนอล อโลเคชั่น ฟันด์ คือ (1) **ดัชนี MSCI World Index (Total Return) สัดส่วน 30%** *ปรับด้วยต้นทุนป้องกันความเสี่ยงอัตราแลกเปลี่ยนเพื่อเทียบเท่าเป็นสกุลเงินบาท ณ วันที่คำนวณผลตอบแทนในอัตราส่วน 90% และปรับด้วยอัตราแลกเปลี่ยนเพื่อเทียบเท่าเป็นสกุลเงินบาท ณ วันที่คำนวณผลตอบแทนในอัตราส่วน 10% (2) **ดัชนีผลตอบแทนรวมของ Bloomberg Barclays Global Aggregate Corporate Total Return Value Unhedged USD สัดส่วน 70%** *ปรับด้วยต้นทุนป้องกันความเสี่ยงอัตราแลกเปลี่ยนเพื่อเทียบเท่าเป็นสกุลเงินบาท ณ วันที่คำนวณผลตอบแทนในอัตราส่วน 90% และปรับด้วยอัตราแลกเปลี่ยนเพื่อเทียบเท่าเป็นสกุลเงินบาท ณ วันที่คำนวณผลตอบแทนในอัตราส่วน 10% **[หมายเหตุ: บลจ. เริ่มใช้ดัชนีชี้วัดข้างต้นตั้งแต่วันที่ 28 มีนาคม 2565]**

คำเตือน: ผลการดำเนินงานน้อยกว่า 1 ปี แสดงผลการดำเนินงานที่เกิดขึ้นจริง (ไม่ปรับเป็นอัตราต่อปี) สำหรับผลการดำเนินงานมากกว่า 1 ปี แสดงผลการดำเนินงานเป็นอัตราต่อปี | การวัดผลการดำเนินงานของกองทุนรวมนี้ ได้จัดทำขึ้นตามมาตรฐานการวัดและนำเสนอผลการดำเนินงานของกองทุนรวมของสมาคมบริษัทจัดการลงทุน | ผลการดำเนินงานในอดีต/ผลการเปรียบเทียบผลการดำเนินงานที่เกี่ยวข้องกับผลิตภัณฑ์ในตลาดทุนมิได้เป็นที่ยืนยันถึงผลการดำเนินงานในอนาคต

Portfolio Review

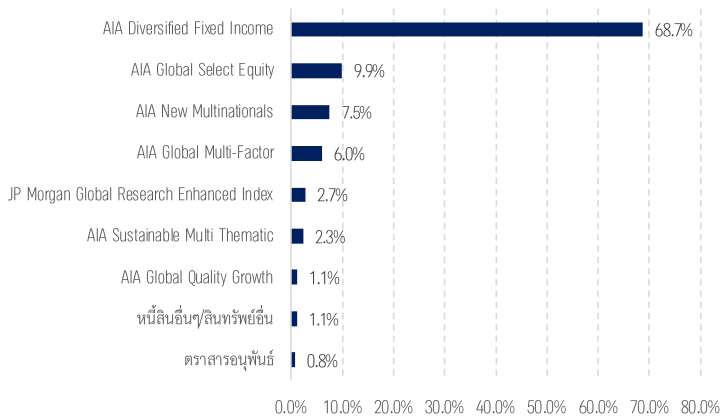
- หากเปรียบเทียบผลการดำเนินงานกับเดือนก่อนหน้า กองทุนปรับตัวเพิ่มขึ้น 0.02% ในขณะที่ดัชนีชี้วัดปรับตัวเพิ่มขึ้น 1.36% ทั้งนี้ กองทุนปรับตัวเพิ่มขึ้นน้อยกว่าดัชนีชี้วัด เนื่องจากกองทุน AIA Global Select Equity Fund, AIA Global Quality Growth Fund, AIA New Multinationals Fund และ AIA Diversified Fixed Income Fund ทำผลการดำเนินงานได้ต่ำกว่าดัชนีชี้วัด อย่างไรก็ตาม กองทุน AIA Sustainable Multi Thematic Fund และ AIA Global Multi-Factor Equity Fund ยังทำผลการดำเนินงานได้ดีกว่าดัชนีชี้วัด
- ในเดือนเมษายน ผู้จัดการกองทุนยังให้น้ำหนักการลงทุนในหุ้นโลกอยู่ที่ระดับปกติ (Neutral) (30%) จากความไม่แน่นอนของมาตรการภาษีการค้าของสหรัฐฯ อย่างไรก็ตาม ปัจจัยพื้นฐานของเศรษฐกิจสหรัฐฯ ก่อนการประกาศภาษียังคงแข็งแกร่ง ทำให้คาดว่าจะยังสามารถรองรับแรงกระแทกจากความไม่แน่นอนเรื่องภาษีการค้าได้
- สำหรับพอร์ตการลงทุนหุ้นทั่วโลก ผู้จัดการกองทุนเพิ่มสัดส่วนการลงทุนในกองทุน AIA Global Select Equity Fund (เดิม 9% เป็น 10%) และ AIA New Multinationals Fund (เดิม 6% เป็น 8%) เนื่องจากเป็นกลยุทธ์การลงทุนหลักที่มีความยืดหยุ่น ในขณะที่เดียวกัน ก็ปรับลดสัดส่วนการลงทุนในกองทุน AIA Global Multi-Factor Equity Fund (เดิม 7% เป็น 6%), ลด AIA Sustainable Multi-Thematic Fund (เดิม 3% เป็น 2%) และ ลด AIA Global Quality Growth Fund (เดิม 2% เป็น 1%)
- นอกจากนั้น ยังกระจายการลงทุนในกองทุน JP Morgan Global Research Enhanced Index Equity ETF (3%) เพื่อเพิ่มประสิทธิภาพการบริหารพอร์ตโฟลิโอด้วยต้นทุนที่ต่ำลง
- สำหรับพอร์ตการลงทุนตราสารหนี้ เน้นลงทุนในกองทุน AIA Diversified Fixed Income Fund (70%)

แหล่งข้อมูล: บลจ. เอไอเอ (ประเทศไทย) จำกัด

การกระจายการลงทุน

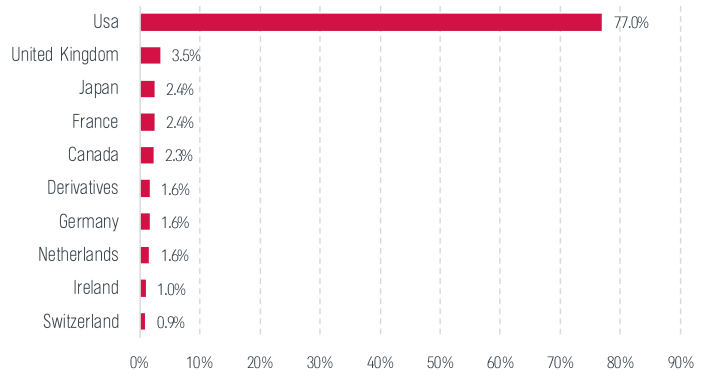
สัดส่วนการลงทุน

กองทุน AIA-GCA



10 อันดับแรกของประเทศที่ลงทุน*

กองทุน AIA-GCA

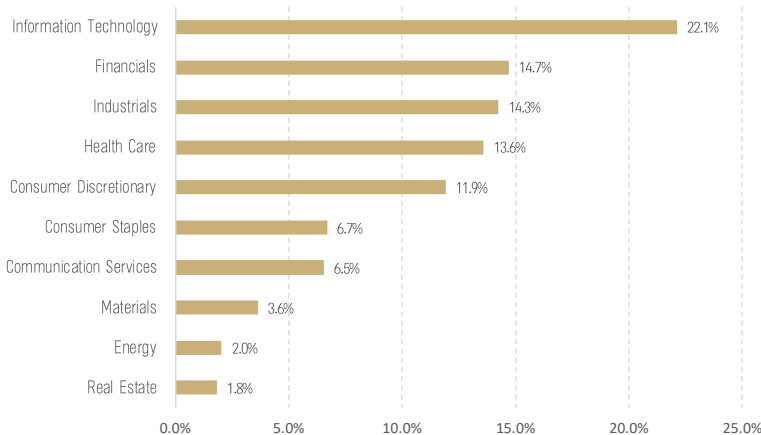


แหล่งข้อมูล: บลจ. เอไอเอ (ประเทศไทย) จำกัด (ข้อมูล ณ 30 เมษายน 2025)

10 อันดับแรกของกลุ่มอุตสาหกรรมที่ลงทุน*

เฉพาะสัดส่วนที่ลงทุนในกองทุนต่างประเทศ

กองทุน AIA-GCA



หมายเหตุ: *เป็นการคำนวณโดยประมาณการ อ้างอิงจากข้อมูลสัดส่วนการลงทุนตามรายประเทศ/รายอุตสาหกรรม ของกองทุนต่างประเทศที่กองทุนเข้าลงทุน (ไม่รวมกองทุน ETF) และปรับตามสัดส่วนการลงทุนของกองทุนต่างประเทศทั้งหมดที่กองทุนลงทุน
แหล่งข้อมูล: AIA Investment Management Pte Ltd.; บลจ. เอไอเอ (ประเทศไทย) จำกัด; (ข้อมูล ณ 30 เมษายน 2025)

ตัวอย่างตราสารที่กองทุนต่างประเทศเข้าลงทุน*

JPM Global Research Enhanced Index ETF

Securities	Weight
Apple Inc	4.6%
Microsoft Corp	4.4%
NVIDIA Corp	4.2%
Amazon.com Inc	2.8%
Alphabet Inc	2.4%
Meta Platforms Inc	2.0%
Visa Inc	1.2%
Broadcom Inc	1.2%
Tesla Inc	1.1%
Mastercard Inc	1.0%
Grand Total	25.0%

AIA New Multinationals Fund

Securities	Weight
Microsoft Corp	6.4%
Merck & Co Inc	3.7%
Visa Inc	3.7%
Diageo PLC	3.7%
L'Oreal SA	3.6%
Taiwan Semiconductor	3.6%
Manufacturing Co Ltd	
Edwards Lifesciences Corp	3.5%
Cie Generale des Etablissements	3.5%
Michelin SCA	
ASML Holding NV	3.4%
Procter & Gamble Co/The	3.3%
Grand Total	38.4%

AIA Global Multi-Factor Equity Fund

Securities	Weight
Apple Inc	3.8%
Microsoft Corp	3.6%
NVIDIA Corp	3.3%
CME S&P500 EMINI FUT Jun25	2.9%
Alphabet Inc	2.3%
Amazon.com Inc	2.2%
Meta Platforms Inc	1.6%
Volkswagen AG	1.2%
NN Group NV	1.1%
Broadcom Inc	1.1%
Grand Total	23.0%

AIA Global Select Equity Fund

Securities	Weight
Meta Platforms Inc	3.7%
Microsoft Corp	3.3%
Taiwan Semiconductor	2.9%
Manufacturing Co Ltd	
Broadcom Inc	2.5%
Tesla Inc	2.2%
Netflix Inc	2.0%
Eli Lilly & Co	1.8%
NVIDIA Corp	1.8%
EssilorLuxottica SA	1.7%
Alphabet Inc	1.6%
Grand Total	23.5%

AIA Global Quality Growth Fund

Securities	Weight
Microsoft Corp	4.8%
Alphabet Inc	4.1%
MercadoLibre Inc	4.0%
Taiwan Semiconductor	4.0%
Manufacturing Co Ltd	
DSV A/S	3.4%
Mastercard Inc	3.2%
Recruit Holdings Co Ltd	2.9%
Edwards Lifesciences Corp	2.7%
Intuit Inc	2.6%
Wise PLC	2.5%
Grand Total	34.3%

AIA Sustainable Multi Thematic Fund

Securities	Weight
Infineon Technologies AG	1.7%
Contemporary Amperex Technology Co Ltd	1.7%
Autodesk Inc	1.6%
BYD Co Ltd	1.5%
Schneider Electric SE	1.4%
PTC Inc	1.2%
Renesas Electronics Corp	1.2%
Agilent Technologies Inc	1.1%
Analog Devices Inc	1.1%
Sociedad Quimica y Minera de C ADR	1.0%
Grand Total	13.4%

AIA Asia (Ex Japan) Equity Fund

Securities	Weight
Taiwan Semiconductor	8.9%
Manufacturing Co Ltd	
Tencent Holdings Ltd	7.7%
Samsung Electronics Co Ltd	6.3%
HDFC Bank Ltd	5.6%
Alibaba Group Holding Ltd	3.6%
Kasikornbank PCL	3.5%
JD.com Inc	2.9%
United Overseas Bank Ltd	2.7%
NetEase Inc	2.5%
Full Truck Alliance Co Ltd	2.5%
Grand Total	46.2%

แหล่งข้อมูล: AIA Investment Management Pte Ltd. (ณ 30 เมษายน 2025)

สัดส่วนการลงทุนในกองทุนตราสารหนี้

(เฉพาะส่วนที่ลงทุนในกองทุน AIA Diversified Fixed Income Fund)

การกระจายการลงทุนตามการจัดอันดับความเสี่ยง

Ratings	Rating Weights (%)
AAA	0.2
AA+	4.7
AA	0.3
AA-	2.2
A+	4.0
A	11.8
A-	18.7
BBB+	16.1
BBB	27.1
BBB-	10.2
Others	2.7
Derivatives	2.0

การกระจายการลงทุนตามระยะเวลาของตราสาร

Duration	Duration Weights (%)
0 - 1 Year	1.4
1 - 3 Years	21.3
3 - 5 Years	24.0
5 - 10 Years	25.8
10+ Years	27.5

แหล่งข้อมูล: AIA Investment Management Pte Ltd (กองทุน AIA Diversified Fixed Income Fund ณ 30 เมษายน 2025)

คำเตือน:

- ผู้ลงทุนควรทำความเข้าใจลักษณะสินค้า เงื่อนไข ผลตอบแทนและความเสี่ยงก่อนตัดสินใจลงทุน
- ข้อมูลราคา/ผลตอบแทนในอดีตมิได้เป็นสิ่งยืนยันถึงราคา/ผลตอบแทนในอนาคต
- เอกสารนี้มีไว้หนังสือชี้ชวนและจัดทำขึ้นเพื่อให้ข้อมูลเป็นกรทั่วไปเท่านั้น
- ผลการดำเนินงานน้อยกว่า 1 ปี แสดงผลการดำเนินงานที่เกิดขึ้นจริง (ไม่ปรับเป็นอัตราต่อปี) สำหรับผลการดำเนินงานมากกว่า 1 ปี แสดงผลการดำเนินงานเป็นอัตราต่อปี
- การวัดผลการดำเนินงานของกองทุนรวมนี้ ได้จัดทำขึ้นตามมาตรฐานการวัดและนำเสนอผลการดำเนินงานของกองทุนรวมของสมาคมบริษัทจัดการลงทุน
- ผลการดำเนินงานในอดีต/ผลการเปรียบเทียบผลการดำเนินงานที่เกี่ยวข้องกับผลิตภัณฑ์ในตลาดทุนมิได้เป็นสิ่งยืนยันถึงผลการดำเนินงานในอนาคต

แหล่งข้อมูล: บลจ. เอไอเอ (ประเทศไทย) จำกัด ณ วันที่ 30 เมษายน 2025 www.aiaim.co.th โทร. 02-353-8822

ข้อมูลกองทุน AIA Global Conventional Allocation Fund (AIA-GCA)

วัตถุประสงค์การลงทุน

กองทุนเน้นการลงทุนเพื่อมุ่งหวังผลตอบแทนที่สม่ำเสมอในระยะยาวในรูปแบบการเติบโตของมูลค่าหน่วยลงทุน (capital growth) โดยกองทุนจะเน้นการจัดสรรการลงทุนในสินทรัพย์ประเภทหุ้นและตราสารหนี้ทั่วโลกเพื่อกระจายความเสี่ยง กองทุนมีระดับความเสี่ยงปานกลางค่อนข้างสูง ในเชิงกลยุทธ์ กองทุนคาดว่าจะจัดสรรสัดส่วนการลงทุนในหุ้นประมาณ 10%-40%; ตราสารหนี้ 60-90%; และตราสารตลาดเงิน 0-10% ของมูลค่าทรัพย์สินสุทธิ อย่างไรก็ตาม สัดส่วนการลงทุนจริงอาจแตกต่างกันไปในแต่ละช่วงเวลา เนื่องจากผู้จัดการกองทุนจะช่วยเหลือประเมินจังหวะการลงทุน พร้อมทั้งปรับพอร์ตการลงทุนให้เหมาะสมกับสถานะตลาดเพื่อสร้างผลตอบแทนส่วนเพิ่มตามที่ได้ออกแบบไว้

ข้อมูลสำคัญของกองทุน

ประเภทกองทุน	กองทุนเปิด - กองทุนรวมผสม	
ระดับความเสี่ยง	เสี่ยงปานกลางค่อนข้างสูง (ระดับ 5)	
วันที่จดทะเบียน	1 ธันวาคม 2563	
ขนาดกองทุน	285 ล้านบาท	
มูลค่าหน่วยลงทุน	9.0190 บาท/หน่วย	
นโยบายการจ่ายเงินปันผล	ไม่จ่ายเงินปันผล	
ISIN Code	TH9924010001	
Bloomberg Code	AIAGGCA	
ผู้ดูแลผลประโยชน์	ธนาคารซีทีแบงก์ เอ็น. เอ. สาขากรุงเทพฯ	
นายทะเบียน	บลจ. เอไอเอ (ประเทศไทย) จำกัด	
ผู้สอบบัญชี	บริษัท พีวี ออดิท จำกัด	
ค่าธรรมเนียมที่เรียกเก็บจากกองทุน (% ของมูลค่าหน่วยลงทุนสุทธิต่อปี)	ค่าธรรมเนียมการจัดการ	1.1235%
	ค่าธรรมเนียมผู้ดูแลผลประโยชน์	0.0214%
	ค่าธรรมเนียมนายทะเบียน	0.107%
	ค่าใช้จ่ายอื่น	ตามจริง
	รวมค่าใช้จ่าย	1.2519%
	หมายเหตุ: ค่าธรรมเนียมที่เรียกเก็บจากผู้ถือหน่วยลงทุนและกองทุนรวมดังกล่าวรวมภาษีมูลค่าเพิ่ม ภาษีธุรกิจเฉพาะ หรือภาษีอื่นใดแล้ว	
ค่าธรรมเนียมที่เรียกเก็บจากผู้ถือหน่วยลงทุน (% ของมูลค่าซื้อขาย)	ค่าธรรมเนียมการขาย	1.605%
	ค่าธรรมเนียมการรับซื้อคืน	ไม่เรียกเก็บ
	ค่าธรรมเนียมการสับเปลี่ยนเข้า*	ไม่มี
	ค่าธรรมเนียมการสับเปลี่ยนออก**	ไม่มี
	ค่าธรรมเนียมการโอนหน่วย	ตามที่นายทะเบียนเรียกเก็บ
	หมายเหตุ: *ผู้ถือหน่วยลงทุนจะต้องเสียค่าธรรมเนียมการขายด้วย **ผู้ถือหน่วยลงทุนจะต้องเสียค่าธรรมเนียมการรับซื้อคืนด้วย	

การซื้อขายและการขายคืนหน่วยลงทุน

วันเวลาซื้อและขายคืน	ทุกวันทำการ เวลา 9.00 – 15.30 น.
มูลค่าขั้นต่ำของการซื้อครั้งแรก	10,000 บาท
มูลค่าขั้นต่ำของการซื้อครั้งต่อไป	10,000 บาท
มูลค่าขั้นต่ำของการขายคืน	ไม่กำหนด
หน่วยลงทุนคงเหลือขั้นต่ำ	100.0000 หน่วย
ระยะเวลาการรับเงินค่าขายคืน	5 วันทำการ นับจากวันทำรายการ (T+5) (ไม่นับรวมวันหยุดของกองทุนต่างประเทศที่กองทุนไปลงทุน)
หมายเหตุ: ในกรณีที่ผู้ลงทุนซื้อกองทุนผ่านกรมธรรม์ประกันชีวิตควบหน่วยลงทุน (Unit-Linked) ผู้ลงทุนควรศึกษารายละเอียดข้อมูลกองทุนและเงื่อนไขต่างๆที่สำคัญจากกรมธรรม์ประกันชีวิตควบหน่วยลงทุน และ/หรือข้อมูลการตลาดของบริษัทประกัน	

คำสงวนสิทธิ์

บริษัท หลักทรัพย์จัดการกองทุน เอไอเอ (ประเทศไทย) จำกัด

เอกสาร/เอกสารประกอบกรณำเสนอ ฉบับนี้ ได้จัดทำขึ้นโดยมีวัตถุประสงค์เพื่อเป็นการให้ข้อมูลเท่านั้น และไม่มีส่วนเกี่ยวข้องกับวัตถุประสงค์ในการลงทุน สถานการณ์ทางการเงิน และตอบสนองความต้องการของบุคคลใดบุคคลหนึ่งโดยเฉพาะเจาะจง ไม่อาจตีความได้ว่าเป็นคำเสนอ, คำแนะนำ หรือคำชักชวนให้เข้าทำธุรกรรมหรือเป็นการยอมผูกพันตามธุรกรรมเพื่อป้องกันความเสี่ยง, การซื้อขาย หรือกลยุทธ์การลงทุนเกี่ยวกับหลักทรัพย์หรือเครื่องมือทางการเงินอื่นใดซึ่งออกหรือบริหารจัดการโดยบริษัท หลักทรัพย์จัดการกองทุน เอไอเอ (ประเทศไทย) จำกัด (“บลจ.เอไอเอ”) หรือบริษัทในเครือ (“กลุ่มบริษัท เอไอเอ”) ที่อยู่ในเขตอำนาจตามกฎหมายของประเทศซึ่งไม่ได้รับมอบอำนาจให้ทำข้อเสนอดังกล่าวต่อบุคคลไม่มีส่วนใดๆ ในเอกสาร/เอกสารประกอบกรณำเสนอฉบับนี้ จะถูกตีความได้ว่าเป็นคำแนะนำในการลงทุน ภาษีอากร กฎหมาย หรือคำแนะนำอื่นๆ การอ้างอิงถึงหลักทรัพย์ตัวใดตัวหนึ่งโดยเฉพาะเจาะจงที่ปรากฏในเอกสาร ทำขึ้นเพื่อแสดงให้เห็นถึงการประยุกต์ใช้ซึ่งปรัชญาในการลงทุนของเราเท่านั้น และไม่ถือเป็นคำแนะนำจากกลุ่มบริษัทเอไอเอ

ข้อมูลที่อยู่ในเอกสารฉบับนี้ ไม่ควรใช้เป็นหลักเพื่อการตัดสินใจลงทุน เอกสาร/เอกสารประกอบกรณำเสนอ ฉบับนี้ ไม่ใช่เอกสารงานวิจัยและไม่ได้จัดทำขึ้นตามกฎหมายเพื่อส่งเสริมการพึ่งพาตนเองในการวิจัยเกี่ยวกับการลงทุน ข้อคิดเห็นและการกล่าวถึงหลักทรัพย์รายตัว เป็นไปเพื่อยกตัวอย่างประกอบการอธิบายเท่านั้น และไม่ได้เป็นตัวแทนของความเห็นจากทุกหน่วยงานในกลุ่มบริษัทเอไอเอ นอกจากนี้ บลจ.เอไอเอ ไม่รับรองหรือการรับประกันความน่าเชื่อถือ, ความถูกต้อง, และความครบถ้วนของข้อมูลแต่อย่างใด ความคิดเห็น, การคาดคะเน, การประมาณการ และข้อมูลอื่นๆ ในเอกสาร/เอกสารประกอบกรณำเสนอ ฉบับนี้ เป็นของกลุ่มบริษัทเอไอเอ นับแต่วันที่ที่ลงในเอกสาร/เอกสารประกอบกรณำเสนอฉบับนี้ และอาจถูกเปลี่ยนแปลงแก้ไขได้โดยไม่ต้องบอกกล่าวล่วงหน้า กลุ่มบริษัท เอไอเอ อาจมีส่วนได้เสียในหลักทรัพย์หรือตราสารที่กล่าวถึงในเอกสาร/เอกสารประกอบกรณำเสนอฉบับนี้ การคาดคะเนใดๆ หรือเนื้อหาที่เกี่ยวข้องกับเหตุการณ์ในอนาคตหรือผลการดำเนินงานของประเทศ, ตลาด, หรือบริษัทต่างๆ ไม่ได้แสดงถึงหรืออาจแตกต่างจากเหตุการณ์หรือผลที่เกิดขึ้นจริง

ผลการดำเนินงานในอดีต และแนวโน้มหรือการคาดการณ์ทางเศรษฐกิจและตลาดใดๆ ไม่ได้แสดงถึงผลการดำเนินงานในอนาคตของแผนการหรือสินทรัพย์ที่ลงทุน การลงทุนมีความเสี่ยง ซึ่งรวมถึงความเสี่ยงที่อาจจะสูญเสียเงินต้น

บลจ.เอไอเอ และกลุ่มบริษัทเอไอเอ ซึ่งรวมถึงเจ้าหน้าที่และพนักงานของบริษัท จะไม่รับผิดชอบต่อความเสียหายหรือสูญหายใดๆ รวมถึงการสูญเสียผลกำไร ไม่ว่าจะทั้งทางตรงและทางอ้อม ที่เกิดขึ้นจากการใช้หรือการอ้างอิง ข้อมูลใดๆ ที่ปรากฏในเอกสารฉบับนี้ ไม่ว่าจะจะเป็นผลมาจากการประมาทเลินเล่อของของบลจ.เอไอเอหรือไม่ก็ตาม

ท่านสามารถขอคำแนะนำเพิ่มเติมจากที่ปรึกษาการลงทุนก่อนทำการตัดสินใจลงทุน รวมถึงพิจารณาศึกษาอย่างรอบคอบถึงรูปแบบการลงทุนที่เหมาะสมกับท่าน อาทิ ทักษะด้านการลงทุน เงินทุน รูปแบบการลงทุนทั้งหมด

ข้อมูลที่ปรากฏในเอกสารฉบับนี้ จะต้องไม่ถูกเปิดเผย ใช้ หรือเผยแพร่ ไม่ว่าทั้งหมด หรือบางส่วน รวมถึงต้องไม่ถูกทำซ้ำ คัดลอก หรือทำให้บุคคลอื่นเข้าถึงข้อมูลได้

เอกสาร/เอกสารประกอบกรณำเสนอ ฉบับนี้ อาจจะถูกใช้ และ/หรือ รับมอบ ทั้งนี้เป็นไปตามกฎหมายที่ใช้บังคับในเขตอำนาจตามกฎหมายของประเทศของท่าน