

## วัตถุประสงค์การลงทุน

กองทุนเน้นการลงทุนเพื่อมุ่งหวังผลตอบแทนที่สม่ำเสมอในระยะยาวในรูปแบบการเติบโตของมูลค่าหน่วยลงทุน (capital growth) โดยกองทุนจะเน้นการจัดสรรการลงทุนในสินทรัพย์ประเภทหุ้นและตราสารหนี้ทั่วโลกเพื่อกระจายความเสี่ยง กองทุนมีระดับความเสี่ยงปานกลางค่อนข้างสูง ในเชิงกลยุทธ์ กองทุนคาดว่าจะจัดสรรสัดส่วนการลงทุนในหุ้นประมาณ 10%-40%; ตราสารหนี้ 60-90%; และตราสารตลาดเงิน 0-10% ของมูลค่าทรัพย์สินสุทธิ อย่างไรก็ตาม สัดส่วนการลงทุนจริงอาจแตกต่างกันไปในแต่ละช่วงเวลา เนื่องจากผู้จัดการกองทุนจะช่วยประเมินจังหวะการลงทุน พร้อมทั้งปรับพอร์ตการลงทุนให้เหมาะสมกับสถานะตลาด เพื่อสร้างผลตอบแทนส่วนเพิ่มตามที่ได้ออกแบบไว้

## ข้อมูลสำคัญของกองทุน

ประเภทกองทุน	กองทุนเปิด - กองทุนรวมผสม	ระดับความเสี่ยง	เสี่ยงปานกลางค่อนข้างสูง (ระดับ 5)
Bloomberg Code	AIAGGCA	ISIN Code	TH9924010001
วันที่จดทะเบียน	1 ธันวาคม 2563	ผู้ดูแลผลประโยชน์	ธนาคารซีทีแบงก์ เอ็น. เอ. สาขากรุงเทพฯ
ขนาดกองทุน	81 ล้านบาท	นายทะเบียน	บลจ. เอไอเอ (ประเทศไทย) จำกัด
มูลค่าหน่วยลงทุน	8.4868 บาท/หน่วย	ผู้สอบบัญชี	บริษัท พีวี ออดิท จำกัด
นโยบายการจ่ายเงินปันผล	ไม่จ่ายเงินปันผล		

## ค่าธรรมเนียมที่เรียกเก็บจากผู้ถือหน่วยลงทุน (% ของมูลค่าซื้อขาย)

ค่าธรรมเนียมการขาย	1.605%
ค่าธรรมเนียมการรับซื้อคืน	ไม่เรียกเก็บ
ค่าธรรมเนียมการสับเปลี่ยนเข้า*	ไม่มี
ค่าธรรมเนียมการสับเปลี่ยนออก**	ไม่มี
ค่าธรรมเนียมการโอนหน่วย	ตามที่นายทะเบียนเรียกเก็บ

\*ผู้ถือหน่วยลงทุนจะต้องเสียค่าธรรมเนียมการขายด้วย

\*\*ผู้ถือหน่วยลงทุนจะต้องเสียค่าธรรมเนียมการรับซื้อคืนด้วย

## ค่าธรรมเนียมที่เรียกเก็บจากกองทุนรวม (% ต่อปี ของ NAV)

ค่าธรรมเนียมการจัดการ	1.1235%
ค่าธรรมเนียมผู้ดูแลผลประโยชน์	0.0214%
ค่าธรรมเนียมนายทะเบียน	0.107%
ค่าใช้จ่ายอื่น	ตามจริง
รวมค่าใช้จ่าย	1.2519%

หมายเหตุ: ค่าธรรมเนียมที่เรียกเก็บจากผู้ถือหน่วยลงทุนและกองทุนรวมดังกล่าวรวมภาษีมูลค่าเพิ่ม ภาษีธุรกิจเฉพาะ หรือภาษีอื่นใดแล้ว

## การซื้อขายและการขายคืนหน่วยลงทุน

วันเวลาซื้อและขายคืน	ทุกวันทำการ เวลา 9.00 - 15.30 น.
มูลค่าขั้นต่ำของการซื้อครั้งแรก	10,000 บาท
มูลค่าขั้นต่ำของการซื้อครั้งต่อไป	10,000 บาท
มูลค่าขั้นต่ำของการขายคืน	ไม่กำหนด
หน่วยลงทุนคงเหลือขั้นต่ำ	100.0000 หน่วย
ระยะเวลาการรับเงินค่าขายคืน	5 วันทำการ นับจากวันทำรายการ (T+5) (ไม่นับรวมวันหยุดของกองทุนต่างประเทศที่กองทุนไปลงทุน)

ในกรณีที่ผู้ลงทุนซื้อกองทุนผ่านกรมธรรม์ประกันชีวิตควบหน่วยลงทุน (Unit-Linked) ผู้ลงทุนควรศึกษารายละเอียดข้อมูลกองทุนและเงื่อนไขต่างๆ ที่สำคัญจากกรมธรรม์ประกันชีวิตควบหน่วยลงทุน และ/หรือข้อมูลการตลาดของบริษัทประกัน

## ผลการดำเนินงานในอดีต (ข้อมูล ณ วันที่ 30 พฤศจิกายน 2565)

\*สำหรับผลการดำเนินงานย้อนหลังตั้งแต่ 1 ปี ขึ้นไป แสดงผลเป็นอัตราผลตอบแทนต่อปี (% ต่อปี)

	YTD	1M	3M	6M	1Y	3Y	5Y	ตั้งแต่จัดตั้งกองทุน
กองทุน AIA-GCA (%)	-19.71%	3.68%	-3.26%	-6.64%	-19.27%	N/A	N/A	-7.88%
ดัชนีชี้วัด (%)	-16.15%	4.96%	-0.05%	-4.64%	-15.12%	N/A	N/A	-5.18%
ความผันผวนของกองทุน	10.62%	8.39%	10.80%	10.58%	10.29%	N/A	N/A	8.13%
ความผันผวนของดัชนีชี้วัด	11.32%	14.35%	13.94%	12.98%	10.91%	N/A	N/A	8.27%

### คำเตือน

- การแสดงผลการดำเนินงานของกองทุนรวม เป็นไปตามประกาศสมาคมบริษัทจัดการกองทุน ที่ สจ.ร. 1/2561 โดยผลการดำเนินงานน้อยกว่า 1 ปี แสดงผลการดำเนินงานที่เกิดขึ้นจริง (ไม่ปรับเป็นอัตราต่อปี) สำหรับผลการดำเนินงานมากกว่า 1 ปี แสดงผลการดำเนินงานเป็นอัตราต่อปี
- การวัดผลการดำเนินงานของกองทุนรวมนี้ ได้จัดทำขึ้นตามมาตรฐานการวัดและนำเสนอผลการดำเนินงานของกองทุนรวมของสมาคมบริษัทจัดการกองทุน
- ผลการดำเนินงานในอดีต/ผลการเปรียบเทียบผลการดำเนินงานที่เกี่ยวข้องกับผลิตภัณฑ์ในตลาดทุนมิได้เป็นที่ยืนยันถึงผลการดำเนินงานในอนาคต

หมายเหตุ: ดัชนีชี้วัดของกองทุนเปิด เอไอเอ โกลบอล คอนเวนชั่นนอล โอลิเคชั่น ฟันด์ คือ

(1) ดัชนี MSCI World Index (Total Return) สัดส่วน 30%

\*ปรับด้วยต้นทุนป้องกันความเสี่ยงอัตราแลกเปลี่ยนเพื่อเทียบเท่าเป็นสกุลเงินบาท ณ วันที่คำนวณผลตอบแทนในอัตราส่วน 90% และปรับด้วยอัตราแลกเปลี่ยนเพื่อเทียบเท่าเป็นสกุลเงินบาท ณ วันที่คำนวณผลตอบแทนในอัตราส่วน 10%

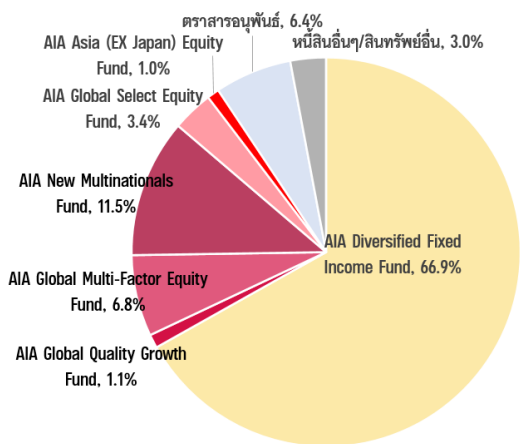
(2) ดัชนีผลตอบแทนรวมของ Bloomberg Barclays Global Aggregate Corporate Total Return Value Unhedged USD สัดส่วน 70%

\*ปรับด้วยต้นทุนป้องกันความเสี่ยงอัตราแลกเปลี่ยนเพื่อเทียบเท่าเป็นสกุลเงินบาท ณ วันที่คำนวณผลตอบแทนในอัตราส่วน 90% และปรับด้วยอัตราแลกเปลี่ยนเพื่อเทียบเท่าเป็นสกุลเงินบาท ณ วันที่คำนวณผลตอบแทนในอัตราส่วน 10%

[หมายเหตุ: บลจ. เริ่มใช้ดัชนีชี้วัดข้างต้นตั้งแต่วันที่ 28 มีนาคม 2565]

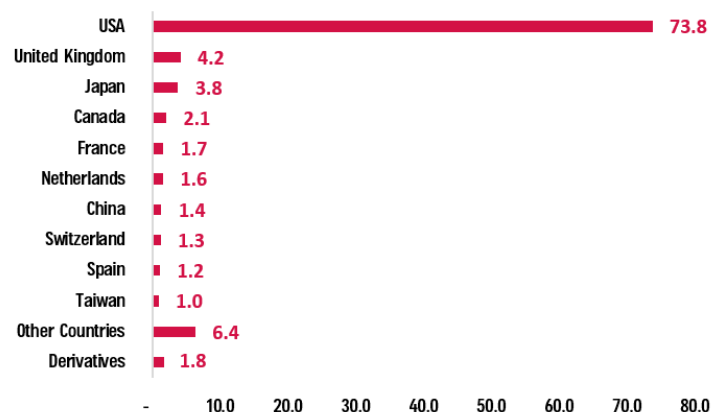
## การกระจายการลงทุน

### สัดส่วนการลงทุน



### ประมาณการสัดส่วนการลงทุนตามรายประเทศ\*

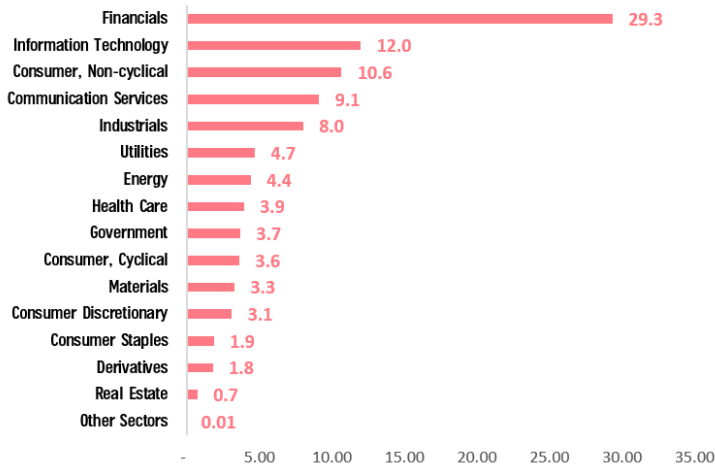
COUNTRY ALLOCATION - AIA-GCA (%)



หมายเหตุ: \*เป็นการคำนวณโดยประมาณการ อ้างอิงจากข้อมูลสัดส่วนการลงทุนตามรายประเทศ/รายอุตสาหกรรม ของกองทุนต่างประเทศที่กองทุนเข้าลงทุน และปรับตามสัดส่วนการลงทุนของกองทุนต่างประเทศทั้งหมดที่กองทุนลงทุน (ข้อมูล ณ สิ้นเดือนตุลาคม 2565) แหล่งข้อมูล: AIA Investment Management Pte Ltd.; บลจ. เอไอเอ (ประเทศไทย) จำกัด

ประมาณการสัดส่วนการลงทุนตามรายอุตสาหกรรม\*

SECTOR ALLOCATION - AIA-GCA (%)



ตัวอย่างหุ้นที่กองทุนหุ้นต่างประเทศเข้าลงทุน\*

กองทุน	สัดส่วนการลงทุน (% ของแต่ละกองทุน)		
	Top 10	Name	Weight (%)
AIA New Multinationals Fund	1	Taiwan Semiconductor Manufacturing Co Ltd	5.0
	2	Microsoft Corp	4.8
	3	Merck & Co Inc	4.2
	4	Prologis Inc	4.0
	5	Industria de Diseno Textil SA	3.9
	6	Recruit Holdings Co Ltd	3.7
	7	Novartis AG	3.7
	8	Home Depot Inc/The	3.7
	9	Texas Instruments Inc	3.4
	10	Visa Inc	3.4
	AIA Global Multi-Factor Equity Fund	1	Apple Inc
2		Microsoft Corp	1.7
3		Johnson & Johnson	1.7
4		Alphabet Inc	1.5
5		Pfizer Inc	1.5
6		Merck & Co Inc	1.4
7		UnitedHealth Group Inc	1.4
8		Cisco Systems Inc	1.4
9		Roche Holding AG	1.3
10		Nestle SA	1.2
AIA Global Select Equity Fund		1	Tesla Inc
	2	Microsoft Corp	4.4
	3	Taiwan Semiconductor Manufacturing Co Ltd	2.8
	4	ASML Holding NV	2.2
	5	Novo Nordisk A/S	2.1
	6	AstraZeneca PLC	1.8
	7	Nestle SA	1.7
	8	LVMH Moet Hennessy Louis Vuitton	1.7
	9	Eli Lilly & Co	1.6
	10	Alphabet Inc	1.5

กองทุน	สัดส่วนการลงทุน (% ของแต่ละกองทุน)		
	Top 10	Name	Weight (%)
AIA Global Quality Growth Fund	1	Taiwan Semiconductor Manufacturing Co Ltd	3.6
	2	NVIDIA Corp	3.2
	3	IMCD NV	2.8
	4	MarketAxess Holdings Inc	2.7
	5	Tesla Inc	2.7
	6	FANUC Corp	2.5
	7	Pacira BioSciences Inc	2.4
	8	Shopify Inc	2.4
	9	Samsung SDI Co Ltd	2.2
	10	Netflix Inc	2.2
	AIA Asia (EX Japan) Equity Fund	1	Taiwan Semiconductor Manufacturing Co Ltd
2		Samsung Electronics Co Ltd	6.4
3		Tencent Holdings Ltd	4.5
4		Alibaba Group Holding Ltd	3.2
5		Meituan	3.1
6		Reliance Industries Ltd	3.0
7		JD.com Inc	2.7
8		DBS Group Holdings Ltd	2.6
9		Sun Hung Kai Properties Ltd	2.2
10		China Construction Bank Corp	2.1

## สำหรับสัดส่วนการลงทุนในกองทุนตราสารหนี้

(เฉพาะส่วนที่ลงทุนในกองทุน AIA Diversified Fixed Income Fund)

### การกระจายการลงทุนตามการจัดอันดับความเสี่ยง

Ratings	Rating Weights (%)
AAA	4.8
AA+	0.4
AA	0.3
AA-	1.1
A+	2.4
A	6.8
A-	19.5
BBB+	22.3
BBB	22.1
BBB-	16.1
Others	1.9
Derivatives	2.3

### ตัวอย่างตราสารหนี้ที่กองทุนเข้าลงทุน 10 อันดับแรก

Top 10	Name	Weight (%)
1	CBT US LONG BOND(CBT) Mar23	3.5
2	CBT US 10YR NOTE (CBT)Mar23	2.4
3	United States Treasury NoteBond 2.875% 15/05/2032	1.0
4	United States Treasury Bond 2.75% 31/05/2029	1.0
5	United States Treasury NoteBond 2.75% 15/08/2032	0.9
6	General Motors Financial Co Inc 6.05% 10/10/2025	0.8
7	Goldman Sachs Group IncThe 3.102% VRN 24/02/2033	0.7
8	United States Treasury Bond 3.25% 15/05/2042	0.7
9	Blackstone Private Credit Fund 3.25% 15/03/2027	0.6
10	Lam Research Corp 1.9% 15/06/2030	0.6

### การกระจายการลงทุนตามระยะเวลาของตราสาร

Duration	Duration Weights (%)
0 - 1 Year	0.0
1 - 3 Years	0.4
3 - 5 Years	15.8
5 - 10 Years	58.8
10+ Years	25.0

แหล่งข้อมูล: AIA Investment Management Pte Ltd (ณ สิ้นเดือนพฤศจิกายน 2565)

#### คำเตือน:

- ผู้ลงทุนควรทำความเข้าใจลักษณะสินค้า เงื่อนไข ผลตอบแทนและความเสี่ยงก่อนตัดสินใจลงทุน
- ข้อมูลราคา/ผลตอบแทนในอดีตมิได้เป็นสิ่งยืนยันถึงราคา/ผลตอบแทนในอนาคต
- เอกสารนี้มีใช้หนังสือชี้ชวนและจัดทำขึ้นเพื่อให้ข้อมูลเป็นการทั่วไปเท่านั้น
- การแสดงผลการดำเนินงานของกองทุนรวม เป็นไปตามประกาศสมาคมบริษัทจัดการกองทุน ที่ สจ.ร. 1/2561 โดยผลการดำเนินงานน้อยกว่า 1 ปี แสดงผลการดำเนินงานที่เกิดขึ้นจริง (ไม่ปรับเป็นอัตราต่อปี) สำหรับผลการดำเนินงานมากกว่า 1 ปี แสดงผลการดำเนินงานเป็นอัตราต่อปี
- การวัดผลการดำเนินงานของกองทุนรวมนี้ ได้จัดทำขึ้นตามมาตรฐานการวัดและนำเสนอผลการดำเนินงานของกองทุนรวมของสมาคมบริษัทจัดการลงทุน
- ผลการดำเนินงานในอดีต/ผลการเปรียบเทียบผลการดำเนินงานที่เกี่ยวข้องกับผลิตภัณฑ์ในตลาดทุนมิได้เป็นสิ่งยืนยันถึงผลการดำเนินงานในอนาคต

แหล่งข้อมูล: บลจ. เอไอเอ (ประเทศไทย) ณ วันที่ 30 พฤศจิกายน 2565

www.aiaim.co.th โทร. 02-353-8822

## ความเห็นผู้จัดการกองทุน: กองทุนเปิด เอไอเอ โกลบอล คอนเวนชั่นอล อโลเคชั่น ฟันด์ (AIA-GCA) (ณ สิ้นเดือนพฤศจิกายน 2565)

### Market Review

หุ้นโลกปรับตัวเพิ่มขึ้นในเดือนพฤศจิกายน โดยได้รับแรงสนับสนุนจากตัวเลขเงินเฟ้อที่ปรับตัวเพิ่มขึ้นในอัตราที่ชะลอลง ทำให้มีแนวโน้มที่ธนาคารกลางสหรัฐฯ (Fed) จะปรับขึ้นอัตราดอกเบี้ยนโยบายอย่างชะลอลงเช่นกัน สำหรับเดือนนี้ ทั้งดัชนี MSCI World และดัชนี S&P 500 ให้ผลตอบแทนที่เป็นบวกโดยปรับตัวเพิ่มขึ้น 7.0% และ 5.6% ตามลำดับ ฝั่งเอเชีย จีนเริ่มผ่อนคลายมาตรการ Zero-Covid โดยได้ยกเลิกการตรวจหาเชื้อโควิดในวงกว้าง รวมถึงยกเลิกข้อบังคับในการกักตัวและการปิดเมือง ซึ่งการผ่อนคลายมาตรการ Zero-Covid นี้ส่งผลให้หุ้นเอเชีย (ไม่รวมญี่ปุ่น) และหุ้นตลาดเกิดใหม่ฟื้นตัวขึ้นได้ โดยในเดือนนี้ ดัชนี MSCI Asia Ex-Japan และ ดัชนี MSCI Emerging Market ปรับตัวเพิ่มขึ้น 18.8% และ 14.8% ตามลำดับ

แม้ว่าหุ้นสหรัฐฯ ได้ปรับตัวขึ้นในช่วง 2 เดือนที่ผ่านมา แต่หากเปรียบเทียบกับช่วงต้นปี ดัชนี S&P 500 ยังปรับตัวลงอยู่ 14.4% โดยยังคงเป็นสถิติการให้ผลตอบแทน (ต่อปี) ที่แย่ที่สุดนับตั้งแต่ปี 2008 ซึ่งเป็นช่วงที่เกิดวิกฤติเศรษฐกิจโลก นอกจากนี้ ในเดือนธันวาคม (ซึ่งมีการประชุมครั้งสุดท้ายของปี 2022 ของคณะกรรมการนโยบายการเงินของสหรัฐฯ) Fed ได้ปรับขึ้นอัตราดอกเบี้ยนโยบาย 0.5% ตามที่ตลาดคาดการณ์ อย่างไรก็ตาม ผลสำรวจความคิดเห็นของบรรดากรรมการ Fed ยังส่งสัญญาณสนับสนุนการปรับขึ้นอัตราดอกเบี้ย โดยเห็นว่ามีความเหมาะสมที่จะปรับขึ้นอัตราดอกเบี้ยนโยบายต่อไป ในช่วงปี 2023 ก่อนที่จะหยุดปรับขึ้นอัตราดอกเบี้ย ณ ระดับประมาณ 5.1% (เป็นคาดการณ์อัตราดอกเบี้ยสูงสุดของการปรับขึ้นอัตราดอกเบี้ยรอบนี้) หลังจากนั้น จึงจะเริ่มเห็นการปรับลดอัตราดอกเบี้ยลงในปี 2024

### Portfolio Review

- หากเปรียบเทียบผลการดำเนินงานกับเดือนก่อนหน้า กองทุนปรับตัวเพิ่มขึ้น 3.68% ในขณะที่ดัชนีชี้วัดปรับตัวเพิ่มขึ้น 4.96% ทั้งนี้ กองทุนปรับตัวเพิ่มขึ้นน้อยกว่าดัชนีชี้วัด เนื่องจากส่วนที่ลงทุนในกองทุน AIA Global Multi-Factor Equity Fund, กองทุน AIA Global Select Equity Fund และ กองทุน AIA Diversified Fixed Income Fund ให้ผลตอบแทนน้อยกว่าดัชนีชี้วัด
- ผู้จัดการกองทุน ยังคงให้น้ำหนักการลงทุนในหุ้นน้อยกว่าปกติ [กองทุนหุ้น ~24% : กองทุนตราสารหนี้ ~67%] โดยเน้นกระจายการลงทุนในกองทุน AIA New Multinationals Fund (11.5%), กองทุน AIA Global Multi-Factor Equity Fund (7%), กองทุน AIA Global Select Equity Fund (3%), กองทุน AIA Global Quality Growth (1%) และกองทุน AIA Asia (EX Japan) Equity Fund (1%)

### Outlook

การดำเนินนโยบายการเงินแบบตึงตัวเพื่อจัดการกับภาวะเงินเฟ้อที่ยืดเยื้อนั้น ส่งผลให้สหรัฐอเมริกา คาดว่าจะเกิดภาวะเศรษฐกิจถดถอยในปี 2023 ค่อนข้างแน่นอน และสำหรับยุโรปนั้น คาดว่าจะก้าวเข้าสู่ภาวะเศรษฐกิจถดถอยเร็วกว่าสหรัฐฯ ด้วย การคาดการณ์ผลกำไรบริษัทจดทะเบียน (ไม่ว่าจะเป็นแบบ top-down หรือ bottom-up) จะต้องถูกปรับลดลงมากกว่านี้ เพื่อสะท้อนความเสี่ยงของเศรษฐกิจที่เติบโตแบบชะลอลงในขนาดที่ข้างหน้า การคาดการณ์ผลกำไรบริษัทจดทะเบียน ณ ระดับปัจจุบัน ยังอยู่ในระดับที่สูงกว่าระดับที่ควรจะเป็น และคาดว่าจะปรับตัวลงต่อเพื่อสะท้อนแนวโน้มเศรษฐกิจชะลอลง เพิ่มความเสี่ยงของให้กับหุ้นมากขึ้น

ผู้จัดการกองทุนยังลงทุนในหุ้นเอเชีย (ไม่รวมญี่ปุ่น) เพื่อมุ่งหวังผลตอบแทนส่วนเพิ่ม จากราคาหุ้นจีนที่อยู่ในระดับต่ำ ซึ่งเป็นระดับราคาที่เหมาะสมแก่การลงทุน และยังได้รับอานิสงส์เชิงบวกจากการฟื้นตัวของเศรษฐกิจในระลอกนี้ ช่วยสนับสนุนราคาหุ้น นอกจากนี้ เราได้ขายทำกำไรบางส่วนในกองทุนตราสารหนี้ระยะยาว AIA Diversified Fixed Income Fund และยังให้น้ำหนักการลงทุนน้อยกว่าปกติในหุ้น อีกทั้ง ยังให้น้ำหนักการลงทุนตามปกติในหุ้นกู้เอกชนระดับลงทุน

แหล่งข้อมูล: AIA Investment Management Pte Ltd; บลจ. เอไอเอ (ประเทศไทย) จำกัด

### คำสงวนสิทธิ์

#### บริษัท หลักทรัพย์จัดการกองทุน เอไอเอ (ประเทศไทย) จำกัด

เอกสาร/เอกสารประกอบการนำเสนอ ฉบับนี้ ได้จัดทำขึ้นโดยมีวัตถุประสงค์เพื่อเป็นการให้ข้อมูลเท่านั้น และไม่มีส่วนเกี่ยวข้องกับวัตถุประสงค์ในการลงทุน สถานการณ์ทางการเงิน และตอบสนองความต้องการของบุคคลใดบุคคลหนึ่ง โดยเฉพาะเจาะจง ไม่อาจตีความได้ว่าเป็นคำแนะนำ, คำแนะนำ หรือคำชักชวนให้เข้าทำธุรกรรมหรือเป็นการยอมผูกพันตามธุรกรรมเพื่อป้องกันความเสี่ยง, การซื้อขาย หรือกลยุทธ์การลงทุนเกี่ยวกับหลักทรัพย์หรือเครื่องมือทางการเงิน อื่นใดซึ่งออกหรือบริหารจัดการโดยบริษัท หลักทรัพย์จัดการกองทุน เอไอเอ (ประเทศไทย) จำกัด ("บลจ.เอไอเอ") หรือบริษัทในเครือ ("กลุ่มบริษัท เอไอเอ") ที่อยู่ในเขตอำนาจตามกฎหมายของประเทศซึ่งไม่ได้รับมอบอำนาจให้ทำ ข้อเสนอดังกล่าวต่อบุคคล ไม่มีส่วนใดๆ ในเอกสาร/เอกสารประกอบการนำเสนอฉบับนี้ จะถูกตีความได้ว่าเป็นคำแนะนำในการลงทุน ภาษาอากร กฎหมาย หรือคำแนะนำอื่นๆ การอ้างอิงถึงหลักทรัพย์ตัวใดตัวหนึ่งโดยเฉพาะเจาะจงที่ ปรากฏในเอกสาร ทำขึ้นเพื่อแสดงให้เห็นถึงการประยุกต์ใช้ซึ่งปรัชญาในการลงทุนของเราเท่านั้น และไม่ถือเป็นคำแนะนำจากกลุ่มบริษัทเอไอเอ

ข้อมูลที่อยู่ในเอกสารฉบับนี้ ไม่ควรใช้เป็นหลักเพื่อการตัดสินใจลงทุน เอกสาร/เอกสารประกอบการนำเสนอ ฉบับนี้ ไม่ใช่เอกสารงานวิจัยและไม่ได้ออกทำขึ้นตามกฎหมายเพื่อส่งเสริมการพึ่งพาตนเองในการวิจัยเกี่ยวกับการลงทุน ข้อคิดเห็นและการกล่าวถึงหลักทรัพย์รายตัว เป็นไปเพื่อเพียงตัวอย่างประกอบการอธิบายเท่านั้น และไม่ได้อันตรายหรือความเห็นจากทุกหน่วยงานในกลุ่มบริษัทเอไอเอ นอกจากนี้ บลจ.เอไอเอ ไม่รับรองหรือการรับประกันความน่าเชื่อถือ, ความถูกต้อง, และความครบถ้วนของข้อมูลแต่อย่างใด ความคิดเห็น, การคาดคะเน, การประมาณการ และข้อมูลอื่นๆ ในเอกสาร/เอกสารประกอบการนำเสนอ ฉบับนี้ เป็นของกลุ่มบริษัทเอไอเอ นับแต่วันที่ยื่นเอกสาร/เอกสารประกอบการนำเสนอฉบับนี้ และอาจถูกเปลี่ยนแปลงแก้ไขได้โดยไม่ต้องบอกกล่าวล่วงหน้า กลุ่มบริษัท เอไอเอ อาจมีส่วนได้เสียในหลักทรัพย์หรือตราสารที่กล่าวถึงในเอกสาร/เอกสารประกอบการนำเสนอฉบับนี้ การคาดคะเนใดๆ หรือเนื้อหาที่เกี่ยวข้องกับการคาดการณ์ในอนาคตหรือผลการดำเนินงานของประเทศ, ตลาด, หรือบริษัทต่างๆ ไม่ได้แสดงถึงผลการดำเนินงานในอนาคตของแผนการหรือสินทรัพย์ที่ลงทุน การลงทุนมีความเสี่ยง ซึ่งรวมถึงความเสี่ยงที่อาจสูญเสียเงินต้น บลจ.เอไอเอ และกลุ่มบริษัทเอไอเอ ซึ่งรวมถึงเจ้าหน้าที่และพนักงานของบริษัท จะไม่รับผิดชอบต่อความเสียหายหรือสูญหายใดๆ รวมถึงการสูญเสียผลกำไร ไม่ว่าทั้งทางตรงและทางอ้อม ที่เกิดขึ้นจากการใช้หรือการอ้างอิง ข้อมูลใดๆ ที่ปรากฏในเอกสารฉบับนี้ ไม่ว่าจะเป็นผลมาจากการประเมินราคาของบลจ.เอไอเอหรือไม่ก็ตาม

ท่านสามารถขอคำแนะนำเพิ่มเติมจากที่ปรึกษาการลงทุนก่อนทำการตัดสินใจลงทุน รวมถึงพิจารณาศึกษาอย่างรอบคอบถึงรูปแบบการลงทุนที่เหมาะสมกับท่าน อาทิ ทักษะด้านการลงทุน เงินทุน รูปแบบการลงทุนทั้งหมด ข้อมูลที่ปรากฏในเอกสารฉบับนี้ จะต้องไม่ถูกเปิดเผย ใช้ หรือเผยแพร่ ไม่ว่าทั้งหมด หรือบางส่วน รวมถึงต้องไม่ถูกทำซ้ำ คัดลอก หรือทำให้บุคคลอื่นเข้าถึงข้อมูลได้ เอกสาร/เอกสารประกอบการนำเสนอ ฉบับนี้ อาจจะถูกใช้ และ/หรือ รับมอบ ทั้งนี้เป็นไปตามกฎหมายที่ใช้บังคับในเขตอำนาจตามกฎหมายของประเทศของท่าน