

กองทุนเปิด เอไอเอ โกลบอล โมเดอเรท อโลเคชั่น ฟันด์
AIA Global Moderate Allocation Fund (AIA-GMA)

31 มกราคม 2565

วัตถุประสงค์การลงทุน

กองทุนเน้นการลงทุนเพื่อมุ่งหวังผลตอบแทนที่สม่ำเสมอในระยะยาวในรูปแบบการเติบโตของมูลค่าหน่วยลงทุน (capital growth) โดยกองทุนจะเน้นการจัดสรรการลงทุนในสินทรัพย์ประเภทหุ้นและตราสารหนี้ทั่วโลกเพื่อกระจายความเสี่ยง กองทุนมีระดับความเสี่ยงปานกลางค่อนข้างสูง ในเชิงกลยุทธ์ กองทุนคาดว่าจะจัดสรรสัดส่วนการลงทุนในหุ้นประมาณ 40%-70%; ตราสารหนี้ 30-60%; และตราสารตลาดเงิน 0-5% ของมูลค่าทรัพย์สินสุทธิ อย่างไรก็ตาม สัดส่วนการลงทุนจริงอาจแตกต่างกันไปในแต่ละช่วงเวลา เนื่องจากผู้จัดการกองทุนจะช่วยประเมินจังหวะการลงทุน พร้อมทั้งปรับพอร์ตการลงทุนให้เหมาะสมกับสถานะตลาด เพื่อสร้างผลตอบแทนส่วนเพิ่มตามที่ได้ออกแบบไว้

ข้อมูลสำคัญของกองทุน

ประเภทกองทุน	กองทุนเปิด - กองทุนรวมผสม
Bloomberg Code	AIAGGMA
วันที่จัดทะเบียน	1 ธันวาคม 2563
ขนาดกองทุน	192 ล้านบาท
มูลค่าหน่วยลงทุน	10.5753 บาท/หน่วย
นโยบายการจ่ายเงินปันผล	ไม่จ่ายเงินปันผล

ระดับความเสี่ยง	เสี่ยงปานกลางค่อนข้างสูง (ระดับ 5)
ISIN Code	TH9925010000
ผู้ดูแลผลประโยชน์	ธนาคารซีทีแบงก์ เอ็น. เอ. สาขากรุงเทพฯ
นายทะเบียน	บลจ. เอไอเอ (ประเทศไทย) จำกัด
ผู้สอบบัญชี	บริษัท พีวี ออดิท จำกัด

ค่าธรรมเนียมที่เรียกเก็บจากผู้ถือหน่วยลงทุน (% ของมูลค่าซื้อขาย)

ค่าธรรมเนียมการขาย	1.605%
ค่าธรรมเนียมการรับซื้อคืน	ไม่เรียกเก็บ
ค่าธรรมเนียมการสับเปลี่ยนเข้า*	ไม่มี
ค่าธรรมเนียมการสับเปลี่ยนออก**	ไม่มี
ค่าธรรมเนียมการโอนหน่วย	ตามที่นายทะเบียนเรียกเก็บ

*ผู้ถือหน่วยลงทุนจะต้องเสียค่าธรรมเนียมการขายด้วย

**ผู้ถือหน่วยลงทุนจะต้องเสียค่าธรรมเนียมการรับซื้อคืนด้วย

ค่าธรรมเนียมที่เรียกเก็บจากกองทุนรวม (% ต่อปี ของ NAV)

ค่าธรรมเนียมการจัดการ	1.3375%
ค่าธรรมเนียมผู้ดูแลผลประโยชน์	0.0214%
ค่าธรรมเนียมนายทะเบียน	0.107%
ค่าใช้จ่ายอื่น	ตามจริง
รวมค่าใช้จ่าย	1.4659%

หมายเหตุ: ค่าธรรมเนียมที่เรียกเก็บจากผู้ถือหน่วยลงทุนและกองทุนรวม
ดังกล่าวรวมภาษีมูลค่าเพิ่ม ภาษีธุรกิจเฉพาะ หรือภาษีอื่นใดแล้ว

การซื้อขายและขายคืนหน่วยลงทุน

วันเวลาซื้อและขายคืน	ทุกวันทำการ เวลา 9.00 – 15.30 น.
มูลค่าขั้นต่ำของการซื้อครั้งแรก	10,000 บาท
มูลค่าขั้นต่ำของการซื้อครั้งต่อไป	10,000 บาท
มูลค่าขั้นต่ำของการขายคืน	ไม่กำหนด
หน่วยลงทุนคงเหลือขั้นต่ำ	100.0000 หน่วย
ระยะเวลาการรับเงินค่าขายคืน	5 วันทำการ นับจากวันทำการ (T+5) (ไม่นับรวมวันหยุดของกองทุนต่างประเทศที่กองทุนไปลงทุน)

ในกรณีที่ผู้ลงทุนซื้อกองทุนผ่านกรมธรรม์ประกันชีวิตควบหน่วยลงทุน (Unit-Linked) ผู้ลงทุนควรศึกษารายละเอียดข้อมูลกองทุนและเงื่อนไขต่างๆ ที่สำคัญจากกรมธรรม์ประกันชีวิตควบหน่วยลงทุน และ/หรือข้อมูลการตลาดของบริษัทประกัน

ผลการดำเนินงานในอดีต (ข้อมูล ณ วันที่ 31 มกราคม 2565)

*สำหรับผลการดำเนินงานย้อนหลังตั้งแต่ 1 ปี ขึ้นไป แสดงผลเป็นอัตราผลตอบแทนต่อปี (% ต่อปี)

	YTD	1M	3M	6M	1Y	3Y	5Y	ตั้งแต่จัดตั้งกองทุน
กองทุน AIA-GMA (%)	-5.92%	-5.92%	-5.80%	-5.07%	1.81%	N/A	N/A	4.90%
ดัชนีชี้วัด (%)	-4.38%	-4.38%	-3.34%	-1.71%	9.37%	N/A	N/A	9.68%
ความผันผวนของกองทุน	16.09%	16.09%	11.52%	9.65%	9.22%	N/A	N/A	9.03%
ความผันผวนของดัชนีชี้วัด	9.94%	9.94%	8.83%	7.73%	7.34%	N/A	N/A	7.31%

คำเตือน

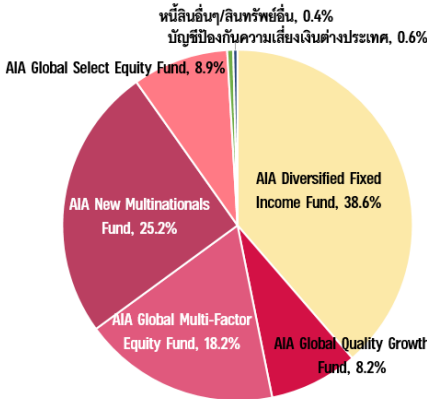
- การแสดงผลการดำเนินงานของกองทุนรวม เป็นไปตามประกาศสมาคมบริษัทจัดการกองทุน ที่ สก.ร. 1/2561 โดยผลการดำเนินงานน้อยกว่า 1 ปี แสดงผลการดำเนินงานที่เกิดขึ้นจริง (ไม่ปรับเป็นอัตราต่อปี) สำหรับผลการดำเนินงานมากกว่า 1 ปี แสดงผลการดำเนินงานเป็นอัตราต่อปี
- การวัดผลการดำเนินงานของกองทุนรวมนี้ ได้จัดทำขึ้นตามมาตรฐานการวัดและนำเสนอผลการดำเนินงานของกองทุนรวมของสมาคมบริษัทจัดการลงทุน
- ผลการดำเนินงานในอดีต/ผลการเปรียบเทียบผลการดำเนินงานที่เกี่ยวข้องกับผลิตภัณฑ์ในตลาดทุนมิได้เป็นที่ยืนยันถึงผลการดำเนินงานในอนาคต

หมายเหตุ: ดัชนีชี้วัดของกองทุนเปิด เอไอเอ โกลบอล โมเดอเรท อโลเคชั่น ฟันด์ คือ

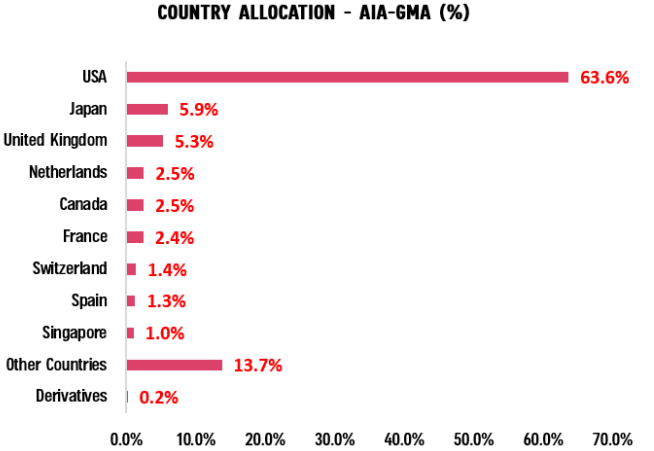
- (1) ดัชนี MSCI World Index (Total Return) สัดส่วน 60%
*ปรับด้วยอัตราแลกเปลี่ยน เพื่อเทียบเท่าเป็นสกุลเงินบาท ณ วันที่คำนวณผลตอบแทนในอัตราส่วน 25 % และปรับด้วยต้นทุนป้องกันความเสี่ยงอัตราแลกเปลี่ยนเพื่อเทียบกับค่าสกุลเงินบาท ณ วันที่คำนวณผลตอบแทนในอัตราส่วน 75%
- (2) ดัชนีผลตอบแทนรวมของ Bloomberg Barclays Global Aggregate Corporate Total Return Value Unhedged USD สัดส่วน 40%
*ปรับด้วยต้นทุนป้องกันความเสี่ยงเพื่อเทียบกับค่าสกุลเงินบาท ณ วันที่คำนวณผลตอบแทน

การกระจายการลงทุน (ข้อมูล ณ สิ้นเดือนมกราคม 2565)

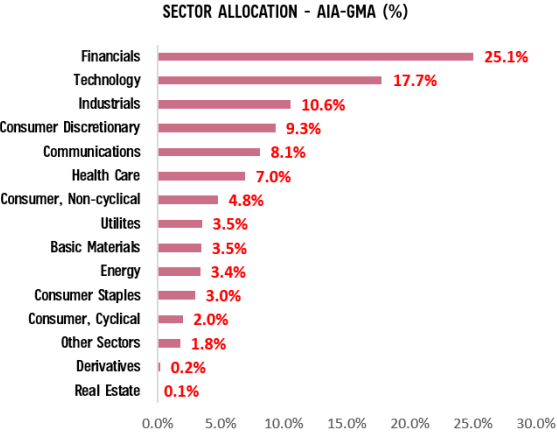
สัดส่วนการลงทุน



ประมาณการสัดส่วนการลงทุนตามรายประเทศ*



ประมาณการสัดส่วนการลงทุนตามรายอุตสาหกรรม*



สำหรับสัดส่วนการลงทุนในกองทุนตราสารทุน

ตัวอย่างของตราสารทุนที่กองทุนเข้าลงทุน*

ตัวอย่างชื่อหุ้นและสัดส่วนโดยประมาณ* (% ของการลงทุนในกองทุนหุ้น)			
Microsoft	(4.0%)	Tesla	(1.9%)
DBS Group	(1.7%)	Merck & Co	(1.6%)
B3 SA – Brazil Bolsa Balcao	(1.6%)	Cisco System	(1.6%)
Compass Group	(1.5%)	Visa	(1.5%)
Michelin	(1.5%)	ING Groep	(1.4%)
Mitsubishi UFJ Financial Group	(1.4%)	Alphabet	(1.3%)
Apple	(1.2%)	NVIDIA	(1.1%)
Taiwan Semiconductor	(1.0%)	Meta Platforms	(1.0%)

หมายเหตุ: *เป็นการคำนวณโดยประมาณการ อ้างอิงจากข้อมูลสัดส่วนการลงทุนตามรายประเทศ, รายอุตสาหกรรม, Top 10 Holdings ที่แสดงใน Fund Fact Sheet ของกองทุนต่างประเทศที่กองทุนเข้าลงทุน (ข้อมูล ณ สิ้นเดือนมกราคม 2565) ปรับตามสัดส่วนการลงทุนของกองทุนต่างประเทศทั้งหมดที่กองทุนลงทุน ณ สิ้นเดือนมกราคม 2565

สำหรับสัดส่วนการลงทุนในกองทุนตราสารหนี้
(เฉพาะส่วนที่ลงทุนในกองทุน AIA Diversified Fixed Income Fund)

การกระจายการลงทุนตามการจัดอันดับความเสี่ยง

ตัวอย่างของตราสารหนี้ที่กองทุนเข้าลงทุน

RATING WEIGHTS (%)	
AAA	1.1
AA+	0.4
AA	0.4
AA-	1.0
A+	1.8
A	3.2
A-	14.7
BBB+	22.2
BBB	27.1
BBB-	23.9
Others	4.0
Derivatives	0.2

TOP 10 HOLDINGS (%)		
1.	CBT US 5YR NOTE (CBT) Mar22	4.3
2.	CBT US ULTRA BOND CBT Mar22	1.7
3.	Goldman Sachs Group IncThe 3.102% VRN 24/02/2033	1.0
4.	Blackstone Private Credit Fund 3.25% 15/03/2027	0.9
5.	Nomura Holdings Inc 2.71% 22/01/2029	0.8
6.	Fidelity National Information Se 1.65% 01/03/2028	0.8
7.	Morgan Stanley 2.475% VRN 21/01/2028	0.7
8.	Broadcom Inc 3.419% 15/04/2033	0.7
9.	Sumitomo Mitsui Financial Group 1.902% 17/09/2028	0.7
10.	Wells Fargo Co 2.393% VRN 02/06/2028	0.6

การกระจายการลงทุนตามระยะเวลาของตราสาร

DURATION WEIGHTS (%)	
0 - 1 Year	0.1
1 - 3 Years	-2.8
3 - 5 Years	21.4
5 - 10 Years	57.2
10+ Years	24.2

หมายเหตุ: อ้างอิงจากข้อมูลของกองทุน AIA Diversified Fixed Income Fund (ณ สิ้นเดือนมกราคม 2565)

คำเตือน:

- ผู้ลงทุนควรทำความเข้าใจลักษณะสินค้า เงื่อนไข ผลตอบแทนและความเสี่ยงก่อนตัดสินใจลงทุน
- ข้อมูลราคา/ผลตอบแทนในอดีตมิได้เป็นที่ยืนยันถึงราคา/ผลตอบแทนในอนาคต
- เอกสารนี้มีหนังสือชี้ชวนและจัดทำขึ้นเพื่อให้ข้อมูลเป็นการทั่วไปเท่านั้น
- การแสดงผลการดำเนินงานของกองทุนรวม เป็นไปตามประกาศสมาคมบริษัทจัดการกองทุน ที่ สจก.ร. 1/2561 โดยผลการดำเนินงานน้อยกว่า 1 ปี แสดงผลการดำเนินงานที่เกิดขึ้นจริง (ไม่ปรับเป็นอัตราต่อปี) สำหรับผลการดำเนินงานมากกว่า 1 ปี แสดงผลการดำเนินงานเป็นอัตราต่อปี
- การวัดผลการดำเนินงานของกองทุนรวมนี้ ได้จัดทำขึ้นตามมาตรฐานการวัดและนำเสนอผลการดำเนินงานของกองทุนรวมของสมาคมบริษัทจัดการลงทุน
- ผลการดำเนินงานในอดีต/ผลการเปรียบเทียบผลการดำเนินงานที่เกี่ยวข้องกับผลิตภัณฑ์ในตลาดทุนมิได้เป็นที่ยืนยันถึงผลการดำเนินงานในอนาคต

แหล่งข้อมูล: บลจ. เอไอเอ (ประเทศไทย) ณ วันที่ 31 มกราคม 2565
www.aiaim.co.th โทร. 02-353-8822

Market Review

ตลาดหุ้นทั่วโลก เริ่มต้นปี 2565 ด้วยการปรับตัวลง ภายหลังการปรับตัวขึ้นอย่างแข็งแกร่งในปีก่อนหน้านี้ เนื่องจากบรรดาธนาคารกลางหลักๆ ทั่วโลก เริ่มดำเนินมาตรการปรับขึ้นอัตราดอกเบี้ยเพื่อต่อสู้กับเงินเฟ้อที่เร่งตัว จำนวนผู้ติดเชื้อโอมิครอนที่เพิ่มสูงขึ้น และความตึงเครียดด้านภูมิรัฐศาสตร์ที่ทวีความรุนแรงมากขึ้น ทำให้ตลาดหุ้นผันผวนเป็นอย่างมาก ในเดือนมกราคมนี้ ดัชนีหุ้นโลก MSCI World Index ปรับตัวลดลง 5.3%; ดัชนีหุ้นสหรัฐฯ S&P 500 ปรับตัวลดลง 5.2% ในขณะที่ตราสารหนี้ทั่วโลกปรับตัวลดลงน้อยกว่าหุ้นทั่วโลก โดยปรับตัวลดลง 2%

ในอนาคตรันใกล้นี้ ธนาคารกลางสหรัฐฯ มีแผนที่จะยุติการเข้าซื้อพันธบัตรรัฐบาลฯ ภายในเดือนมีนาคม 2565 และปรับขึ้นอัตราดอกเบี้ยนโยบายอย่างน้อย 3 ครั้ง ต่อเนื่องกัน อีกทั้ง คณะกรรมการนโยบายการเงินของธนาคารกลางสหรัฐฯ ก็แสดงความตั้งใจที่จะลดขนาดงบดุลของธนาคารกลางสหรัฐฯ เพื่อเป็นส่วนหนึ่งของการบรรเทาภาวะเงินเฟ้อด้วย แนวโน้มที่ธนาคารกลางสหรัฐฯ จะต้องดำเนินมาตรการทางการเงินเพื่อกลับเข้าสู่ภาวะปกติ ถึง 3 มาตรการด้วยกันนี้ ส่งผลให้ตลาดหุ้นทั่วโลกปรับตัวลดลงจากความเสี่ยงว่ามาตรการเหล่านี้จะส่งผลให้เศรษฐกิจชะลอตัว

Portfolio Review

- หากเปรียบเทียบผลการดำเนินงานกับเดือนก่อนหน้า กองทุนปรับตัวลดลง 5.92% จากความกังวลเรื่องการดำเนินนโยบายทางการเงินที่จะตึงตัวขึ้นอย่างรวดเร็วของธนาคารกลางสหรัฐฯ ในขณะที่ดัชนีชี้วัดปรับตัวลดลง 4.38% โดยกองทุนปรับตัวลดลงมากกว่าดัชนีชี้วัด จากส่วนที่ลงทุนในกองทุน AIA Global Quality Growth Fund; AIA Global Multi-Factor Equity Fund และ AIA Global Select Equity Fund
- พอร์ตการลงทุนโดยรวมยังคงให้น้ำหนักการลงทุนในหุ้นมากกว่าตราสารหนี้
- สำหรับพอร์ตการลงทุนหลักในหุ้นทั่วโลก ผู้จัดการกองทุนยังมีมุมมองเชิงบวกต่อหุ้นกลุ่มประเทศพัฒนาแล้ว และเน้นลงทุนในหุ้นคุณค่าและหุ้นคุณภาพติดตามวัฏจักรเศรษฐกิจขาขึ้น โดยในเดือนมกราคม ผู้จัดการกองทุนได้เพิ่มสัดส่วนการลงทุนในกองทุน AIA Global Select Equity Fund (9%) และปรับลดสัดส่วนการลงทุนในหุ้นเติบโตของกองทุน AIA Global Quality Growth Fund (8%) ทั้งนี้ ยังคงเน้นลงทุนในกองทุน AIA New Multinationals Fund (25%) และกองทุน AIA Global Multi-Factor Equity Fund (18%)

Outlook

ขณะที่ธนาคารกลางสหรัฐฯ เริ่มดำเนินนโยบายทางการเงินเพื่อกลับเข้าสู่ภาวะปกตินั้น นักลงทุนจะมุ่งเน้นความสำคัญไปยังปัจจัยพื้นฐานของบริษัท (ซึ่งเป็นปัจจัยหลักที่จะผลักดันราคาหุ้น) และสถานการณ์การแพร่ระบาดของ Covid ในการกำหนดทิศทางผลการดำเนินงานของหุ้นในปีนี้ การดำเนินมาตรการทางการเงินเพื่อกลับเข้าสู่ภาวะปกติด้วยความรวดเร็วมากขึ้นนี้ ยังเป็นความเสี่ยงที่นักลงทุนจะต้องเฝ้าติดตาม

ทาง AIA Group Investment ประเมินว่าแนวโน้มที่หุ้นจะให้ผลตอบแทนมากกว่าตราสารหนี้จะยังดำเนินต่อไปท่ามกลางความผันผวนที่มากขึ้น ผู้จัดการกองทุนยังให้น้ำหนักการลงทุนมากกว่าปกติในหุ้นกลุ่มประเทศพัฒนาแล้ว ซึ่งมีแนวโน้มการเติบโตทางเศรษฐกิจที่สูงกว่าค่าเฉลี่ย อย่างน้อยจนถึงช่วงครึ่งปีแรกของปีนี้ ซึ่งจะสนับสนุนการปรับประมาณการณผลประกอบการบริษัทจดทะเบียนให้สูงขึ้น และยังคงน้ำหนักการลงทุนตามปกติในหุ้นกู้เอกชนระดับลงทุนได้

แหล่งข้อมูล: AIA Group Investment; บลจ. เอไอเอ

คำสงวนสิทธิ์

บริษัท หลักทรัพย์จัดการกองทุน เอไอเอ (ประเทศไทย) จำกัด

เอกสาร/เอกสารประกอบการนำเสนอฉบับนี้ ได้จัดทำขึ้นโดยมีวัตถุประสงค์เพื่อเป็นการให้ข้อมูลเท่านั้น และไม่มีส่วนเกี่ยวข้องกับวัตถุประสงค์ในการลงทุน สถานการณ์ทางการเงิน และตอบสนองความต้องการของบุคคลใดบุคคลหนึ่งโดยเฉพาะเจาะจง ไม่อาจตีความได้ว่าเป็นคำแนะนำ, คำแนะนำ หรือคำชักชวนให้เข้าทำธุรกรรมหรือเป็นการยอมผูกพันตามธุรกรรมเพื่อป้องกันความเสี่ยง, การซื้อขาย หรือกลยุทธ์การลงทุนเกี่ยวกับหลักทรัพย์หรือเครื่องมือทางการเงินอื่นใดซึ่งออกหรือบริหารจัดการโดยบริษัท หลักทรัพย์จัดการกองทุน เอไอเอ (ประเทศไทย) จำกัด (“บลจ.เอไอเอ”) หรือบริษัทในเครือ (“กลุ่มบริษัท เอไอเอ”) ที่อยู่ในเขตอำนาจตามกฎหมายของประเทศซึ่งไม่ได้รับมอบอำนาจให้ทำข้อเสนอดังกล่าวต่อบุคคล ไม่มีส่วนใดๆ ในเอกสาร/เอกสารประกอบการนำเสนอฉบับนี้ จะถูกตีความได้ว่าเป็นคำแนะนำในการลงทุน ภาษาอากร กฎหมาย หรือคำแนะนำอื่นๆ การอ้างอิงถึงหลักทรัพย์ตัวใดตัวหนึ่งโดยเฉพาะเจาะจงที่ปรากฏในเอกสาร ทำขึ้นเพื่อแสดงให้เห็นถึงกรณีประยุกต์ใช้ซึ่งปรัชญาในการลงทุนของเราเท่านั้น และไม่ถือเป็นคำแนะนำจากกลุ่มบริษัทเอไอเอ

ข้อมูลที่อยู่ในเอกสารฉบับนี้ ไม่ควรใช้เป็นหลักเพื่อการตัดสินใจลงทุน เอกสาร/เอกสารประกอบการนำเสนอฉบับนี้ ไม่ใช่เอกสารงานวิจัยและไม่จัดทำขึ้นตามกฎหมายเพื่อส่งเสริมการพึ่งพาตนเองในการวิจัยเกี่ยวกับการลงทุน ข้อคิดเห็นและการกล่าวถึงหลักทรัพย์รายตัว เป็นไปเพื่อยกตัวอย่างประกอบการอธิบายเท่านั้น และไม่ได้เป็นตัวแทนของความเห็นจากทุกหน่วยงานในกลุ่มบริษัทเอไอเอ นอกจากนี้ บลจ.เอไอเอ ไม่รับรองหรือการรับประกันความน่าเชื่อถือ, ความถูกต้อง, และความครบถ้วนของข้อมูลแต่อย่างใด ความคิดเห็น, การคาดคะเน, การประมาณการ และข้อมูลอื่นๆ ในเอกสาร/เอกสารประกอบการนำเสนอฉบับนี้ เป็นของกลุ่มบริษัทเอไอเอ นับแต่วันที่ตั้งใจในเอกสาร/เอกสารประกอบการนำเสนอฉบับนี้ และอาจถูกเปลี่ยนแปลงแก้ไขได้โดยไม่ต้องบอกกล่าวล่วงหน้า กลุ่มบริษัท เอไอเอ อาจมีส่วนได้เสียในหลักทรัพย์หรือตราสารที่กล่าวถึงในเอกสาร/เอกสารประกอบการนำเสนอฉบับนี้ การคาดคะเนใดๆ หรือเนื้อหาที่เกี่ยวกับเหตุการณ์ในอนาคตหรือผลการดำเนินงานของประเทศ, ตลาด, หรือบริษัทต่างๆ ไม่ได้แสดงถึงหรืออาจแตกต่างจากเหตุการณ์หรือผลที่เกิดขึ้นจริง

ผลการดำเนินงานในอดีต และแนวโน้มหรือการคาดการณ์ทางเศรษฐกิจและตลาดใดๆ ไม่ได้แสดงถึงผลการดำเนินงานในอนาคตของแผนการหรือสินทรัพย์ที่ลงทุน การลงทุนมีความเสี่ยง ซึ่งรวมถึงความเสี่ยงที่จะสูญเสียเงินต้น บลจ.เอไอเอ และกลุ่มบริษัทเอไอเอ ซึ่งรวมถึงเจ้าหน้าที่และพนักงานของบริษัท จะไม่รับผิดชอบต่อความเสียหายหรือสูญหายใดๆ รวมถึงการสูญเสียผลกำไร ไม่ว่าทั้งทางตรงและทางอ้อม ที่เกิดขึ้นจากการใช้หรือการอ้างอิง ข้อมูลใดๆ ที่ปรากฏในเอกสารฉบับนี้ ไม่ว่าจะเป็นผลมาจากการประมาทเลินเล่อของของบลจ.เอไอเอหรือไม่ก็ตาม

ท่านสามารถขอคำแนะนำเพิ่มเติมจากที่ปรึกษาการลงทุนก่อนทำการตัดสินใจลงทุน รวมถึงพิจารณาศึกษาอย่างรอบคอบถึงรูปแบบการลงทุนที่เหมาะสมกับท่าน อาทิ ทักษะด้านการลงทุน เงินทุน รูปแบบการลงทุนทั้งหมด ข้อมูลที่ปรากฏในเอกสารฉบับนี้ จะต้องไม่ถูกเปิดเผย ใช้ หรือเผยแพร่ ไม่ว่าทั้งหมด หรือบางส่วน รวมถึงต้องไม่ถูกทำซ้ำ คัดลอก หรือทำให้นักคนอื่นเข้าถึงข้อมูลได้

เอกสาร/เอกสารประกอบการนำเสนอฉบับนี้ อาจจะถูกใช้ และ/หรือ รับมอบ ทั้งนี้เป็นไปตามกฎหมายที่ใช้บังคับในเขตอำนาจตามกฎหมายของประเทศของท่าน