

กองทุนเปิด เอไอเอ คอนเวนชันนอล อัลโลเคชั่น ฟันด์  
AIA Global Conventional Allocation Fund (AIA-GCA)

30 ธันวาคม 2564

**วัตถุประสงค์การลงทุน**

กองทุนเน้นการลงทุนเพื่อมุ่งหวังผลตอบแทนที่สม่ำเสมอในระยะยาวในรูปแบบการเติบโตของมูลค่าหน่วยลงทุน (capital growth) โดยกองทุนจะเน้นการจัดสรรการลงทุนในสินทรัพย์ประเภทหุ้นและตราสารหนี้ทั่วโลกเพื่อกระจายความเสี่ยง กองทุนมีระดับความเสี่ยงปานกลางค่อนข้างสูง ในเชิงกลยุทธ์ กองทุนคาดว่าจะจัดสรรสัดส่วนการลงทุนในหุ้นประมาณ 10%-40%; ตราสารหนี้ 60-90%; และตราสารตลาดเงิน 0-10% ของมูลค่าทรัพย์สินสุทธิ อย่างไรก็ตาม สัดส่วนการลงทุนจริงอาจแตกต่างกันไปในแต่ละช่วงเวลา เนื่องจากผู้จัดการกองทุนจะช่วยประเมินจังหวะการลงทุน พร้อมทั้งปรับพอร์ตการลงทุนให้เหมาะสมกับสภาวะตลาด เพื่อสร้างผลตอบแทนส่วนเพิ่มตามที่ได้ออกแบบไว้

**ข้อมูลสำคัญของกองทุน**

ประเภทกองทุน	กองทุนเปิด – กองทุนรวมผสม	ระดับความเสี่ยง	เสี่ยงปานกลางค่อนข้างสูง (ระดับ 5)
Bloomberg Code	AIAGGCA	ISIN Code	TH9924010001
วันที่จดทะเบียน	1 ธันวาคม 2563	ผู้ดูแลผลประโยชน์	ธนาคารชิตีแบงก์ เอ็น. เอ. สาขากรุงเทพฯ
ขนาดกองทุน	76 ล้านบาท	นายทะเบียน	บลจ. เอไอเอ (ประเทศไทย) จำกัด
มูลค่าหน่วยลงทุน	10.57 บาท/หน่วย	ผู้สอบบัญชี	บริษัท พีวี ออดิท จำกัด
นโยบายการจ่ายเงินปันผล	ไม่จ่ายเงินปันผล		

**ค่าธรรมเนียมที่เรียกเก็บจากผู้ถือหน่วยลงทุน (% ของมูลค่าซื้อขาย)**

ค่าธรรมเนียมการขาย	1.605%
ค่าธรรมเนียมการรับซื้อคืน	ไม่เรียกเก็บ
ค่าธรรมเนียมการสับเปลี่ยนเข้า*	ไม่มี
ค่าธรรมเนียมการสับเปลี่ยนออก**	ไม่มี
ค่าธรรมเนียมการโอนหน่วย	ตามที่นายทะเบียนเรียกเก็บ

\*ผู้ถือหน่วยลงทุนจะต้องเสียค่าธรรมเนียมการขายด้วย

\*\*ผู้ถือหน่วยลงทุนจะต้องเสียค่าธรรมเนียมการรับซื้อคืนด้วย

**ค่าธรรมเนียมที่เรียกเก็บจากกองทุนรวม (% ต่อปี ของ NAV)**

ค่าธรรมเนียมการจัดการ	1.1235%
ค่าธรรมเนียมผู้ดูแลผลประโยชน์	0.0214%
ค่าธรรมเนียมนายทะเบียน	0.107%
ค่าใช้จ่ายอื่น	ตามจริง
รวมค่าใช้จ่าย	1.2519%

หมายเหตุ: ค่าธรรมเนียมที่เรียกเก็บจากผู้ถือหน่วยลงทุนและกองทุนรวมดังกล่าวรวมภาษีมูลค่าเพิ่ม ภาษีธุรกิจเฉพาะ หรือภาษีอื่นใดแล้ว

**การซื้อและการขายคืนหน่วยลงทุน**

วันเวลาซื้อและขายคืน	ทุกวันทำการ เวลา 9.00 – 15.30 น.
มูลค่าขั้นต่ำของการซื้อครั้งแรก	10,000 บาท
มูลค่าขั้นต่ำของการซื้อครั้งต่อไป	10,000 บาท
มูลค่าขั้นต่ำของการขายคืน	ไม่กำหนด
หน่วยลงทุนคงเหลือขั้นต่ำ	100.0000 หน่วย
ระยะเวลาการรับเงินค่าขายคืน	5 วันทำการ นับจากวันทำรายการ (T+5) (ไม่นับรวมวันหยุดของกองทุนต่างประเทศที่กองทุนไปลงทุน)

ในกรณีที่ผู้ลงทุนซื้อกองทุนผ่านกรมธรรม์ประกันชีวิตควบหน่วยลงทุน (Unit-Linked) ผู้ลงทุนควรศึกษารายละเอียดข้อมูลกองทุนและเงื่อนไขต่างๆที่สำคัญจากกรมธรรม์ประกันชีวิตควบหน่วยลงทุน และ/หรือข้อมูลการตลาดของบริษัทประกัน

# ผลการดำเนินงานในอดีต (ข้อมูล ณ วันที่ 30 ธันวาคม 2564)

\* สำหรับผลการดำเนินงานย้อนหลังตั้งแต่ 1 ปี ขึ้นไป แสดงผลเป็นอัตราผลตอบแทนต่อปี (% ต่อปี)

	YTD	1M	3M	6M	1Y	3Y	5Y	ตั้งแต่จัดตั้งกองทุน
กองทุน AIA-GCA (%)	3.52%	0.55%	1.00%	0.72%	3.52%	N/A	N/A	5.26%
ดัชนีชี้วัด (%)	5.17%	1.23%	1.71%	1.78%	5.17%	N/A	N/A	6.65%
ความผันผวนของกองทุน	5.36%	5.81%	5.61%	5.01%	5.36%	N/A	N/A	5.28%
ความผันผวนของดัชนีชี้วัด	4.55%	4.68%	4.56%	4.35%	4.55%	N/A	N/A	4.48%

## คำเตือน

- การแสดงผลการดำเนินงานของกองทุนรวม เป็นไปตามประกาศสมาคมบริษัทจัดการกองทุน ที่ สจก.ร. 1/2561 โดยผลการดำเนินงานน้อยกว่า 1 ปี แสดงผลการดำเนินงานที่เกิดขึ้นจริง (ไม่ปรับเป็นอัตราต่อปี) สำหรับผลการดำเนินงานมากกว่า 1 ปี แสดงผลการดำเนินงานเป็นอัตราต่อปี
- การวัดผลการดำเนินงานของกองทุนรวมนี้ ได้จัดทำขึ้นตามมาตรฐานการวัดและนำเสนอผลการดำเนินงานของกองทุนรวมของสมาคมบริษัทจัดการกองทุน
- ผลการดำเนินงานในอดีต/ผลการเปรียบเทียบผลการดำเนินงานที่เกี่ยวข้องกับผลิตภัณฑ์ในตลาดทุนมิได้เป็นที่ยืนยันถึงผลการดำเนินงานในอนาคต

หมายเหตุ: ดัชนีชี้วัดของกองทุนเปิด เอไอเอ โกลบอล คอนเวนชั่นเนล อโลเคชั่น ฟันด์ คือ

(1) ดัชนี MSCI World Index (Total Return) สัดส่วน 30%

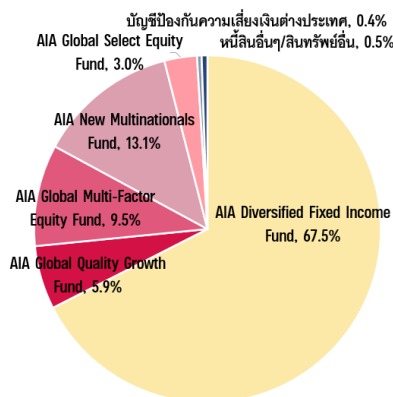
\*ปรับด้วยอัตราแลกเปลี่ยน เพื่อเทียบเท่ากับสกุลเงินบาท ณ วันที่คำนวณผลตอบแทนในอัตราส่วน 33 % และปรับด้วยต้นทุนป้องกันความเสี่ยงอัตราแลกเปลี่ยนเพื่อเทียบกับค่าสกุลเงินบาท ณ วันที่คำนวณผลตอบแทนในอัตราส่วน 67%

(2) ดัชนีผลตอบแทนรวมของ Bloomberg Barclays Global Aggregate Corporate Total Return Value Unhedged USD สัดส่วน 70%

\*ปรับด้วยต้นทุนป้องกันความเสี่ยงอัตราแลกเปลี่ยนเพื่อคำนวณผลตอบแทนเป็นสกุลเงินบาท ณ วันที่คำนวณผลตอบแทน

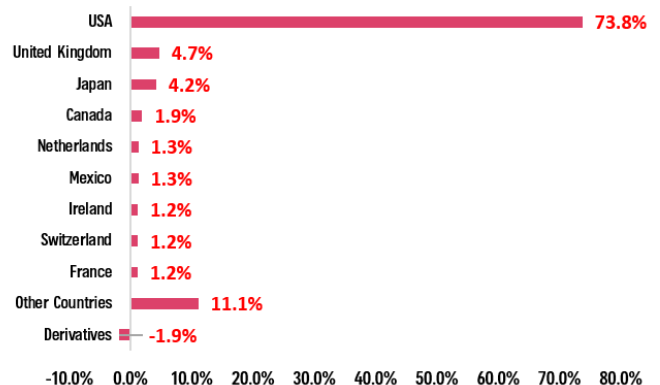
## การกระจายการลงทุน

สัดส่วนการลงทุน (ณ สิ้นเดือนธันวาคม 2564)



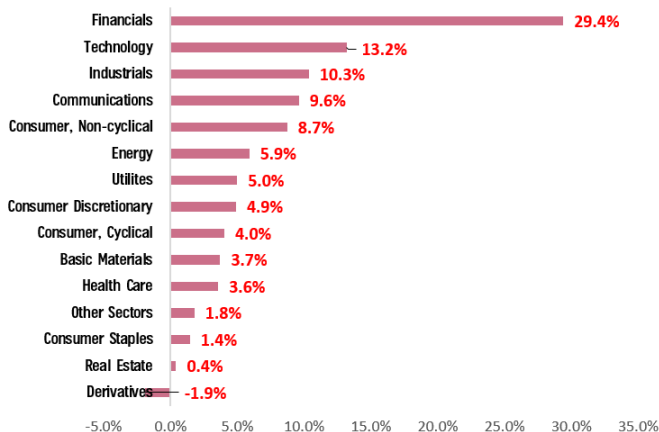
ประมาณการสัดส่วนการลงทุนตามรายประเทศ\*

COUNTRY ALLOCATION - AIA-GCA (%)



ประมาณการสัดส่วนการลงทุนตามรายอุตสาหกรรม\*

SECTOR ALLOCATION - AIA-GCA (%)



สำหรับสัดส่วนการลงทุนในกองทุนตราสารทุน

ตัวอย่างของตราสารทุนที่กองทุนเข้าลงทุน\*

ตัวอย่างถือหุ้นและสัดส่วนโดยประมาณ\* (% ของการลงทุนในกองทุนหุ้น)

Microsoft	(4.0%)	Tesla	(1.8%)
Home Depot	(1.5%)	DBS Group	(1.5%)
Cisco Systems	(1.5%)	Compass Group	(1.5%)
Michelin	(1.4%)	Merck & Co	(1.4%)
NVIDIA Corp	(1.4%)	Visa	(1.4%)
ING Groep	(1.3%)	Northern Trust	(1.3%)
Alphabet	(1.2%)	Apple	(1.1%)
Shopify	(1.0%)		

หมายเหตุ: \*เป็นการคำนวณโดยประมาณการ อ้างอิงจากข้อมูลสัดส่วนการลงทุนตามรายประเทศ, รายอุตสาหกรรม, Top 10 Holdings ที่แสดงใน Fund Fact Sheet ของกองทุนต่างประเทศที่กองทุนเข้าลงทุน (ข้อมูล ณ สิ้นเดือนธันวาคม 2564) ปรับตามสัดส่วนการลงทุนของกองทุนต่างประเทศทั้งหมดที่กองทุนลงทุน ณ สิ้นเดือนธันวาคม 2564

สำหรับสัดส่วนการลงทุนในกองทุนตราสารหนี้  
(เฉพาะส่วนที่ลงทุนในกองทุน AIA Diversified Fixed Income Fund)

การกระจายการลงทุนตามการจัดอันดับความเสี่ยง

RATING WEIGHTS (%)

AAA	1.6
AA+	0.4
AA	0.4
AA-	1.0
A+	2.0
A	3.1
A-	14.7
BBB+	21.3
BBB	29.2
BBB-	24.5
Others	5.1
Derivatives	-3.1

ตัวอย่างของตราสารหนี้ที่กองทุนเข้าลงทุน

TOP 10 HOLDINGS (%)

1.	CBT US 5YR NOTE (CBT) Mar22	1.6
2.	CBT US 10YR NOTE (CBT)Mar22	1.0
3.	United States Treasury NoteBond 1.375% 15/11/2031	0.9
4.	Blackstone Private Credit Fund 3.25% 15/03/2027	0.9
5.	CBT US ULTRA BOND CBT Mar22	0.9
6.	Fidelity National Information Se 1.65% 01/03/2028	0.7
7.	Broadcom Inc 3.419% 15/04/2033	0.7
8.	Sumitomo Mitsui Financial Group 1.902% 17/09/2028	0.6
9.	Wells Fargo Co 2.393% VRN 02/06/2028	0.6
10.	Agilent Technologies Inc 2.75% 15/09/2029	0.6

การกระจายการลงทุนตามระยะเวลาของตราสาร

DURATION WEIGHTS (%)

0 - 1 Year	0.1
1 - 3 Years	-4.2
3 - 5 Years	20.8
5 - 10 Years	57.1
10+ Years	26.2

หมายเหตุ: อ้างอิงจากข้อมูลของกองทุน AIA Diversified Fixed Income Fund (ณ สิ้นเดือนธันวาคม 2564)

คำเตือน:

- ผู้ลงทุนควรทำความเข้าใจลักษณะสินค้า เงื่อนไข ผลตอบแทนและความเสี่ยงก่อนตัดสินใจลงทุน
- ข้อมูลราคา/ผลตอบแทนในอดีตมิได้เป็นสิ่งยืนยันถึงราคา/ผลตอบแทนในอนาคต
- เอกสารนี้ไม่ใช่หนังสือชี้ชวนและจัดทำขึ้นเพื่อให้ข้อมูลเป็นการทั่วไปเท่านั้น
- การแสดงผลการดำเนินงานของกองทุนรวม เป็นไปตามประกาศสมาคมบริษัทจัดการกองทุน ที่ สจก.ร. 1/2561 โดยผลการดำเนินงานน้อยกว่า 1 ปี แสดงผลการดำเนินงานที่เกิดขึ้นจริง (ไม่ปรับเป็นอัตราต่อปี) สำหรับผลการดำเนินงานมากกว่า 1 ปี แสดงผลการดำเนินงานเป็นอัตราต่อปี
- การวัดผลการดำเนินงานของกองทุนรวมนี้ ได้จัดทำขึ้นตามมาตรฐานการวัดและนำเสนอผลการดำเนินงานของกองทุนรวมของสมาคมบริษัทจัดการลงทุน
- ผลการดำเนินงานในอดีต/ผลการเปรียบเทียบผลการดำเนินงานที่เกี่ยวข้องกับผลิตภัณฑ์ในตลาดทุนมิได้เป็นสิ่งยืนยันถึงผลการดำเนินงานในอนาคต

แหล่งข้อมูล: บลจ. เอไอเอ (ประเทศไทย) ณ วันที่ 30 ธันวาคม 2564  
www.aiaim.co.th โทร. 02-353-8822

## Market Review

ในเดือนธันวาคม หุ่นทั่วโลกปรับตัวสูงขึ้น โดยดัชนี S&P 500 ปรับตัวสูงขึ้น 26.9% สำหรับปี 2564 แม้จะมีแรงขายทำกำไรในช่วงสั้นๆ ในระหว่างปี เนื่องจากการแพร่ระบาดของไวรัสสายพันธุ์โอมิครอน ทำให้นักลงทุนเกิดความกังวล ส่งผลให้ความผันผวนในตลาดหุ้นสูงขึ้น อย่างไรก็ตาม ตลาดหุ้นฟื้นตัวกลับมาได้อย่างรวดเร็ว เมื่อมีข้อมูลระบุว่าไวรัสโอมิครอน แม้จะแพร่ระบาดได้รวดเร็วแต่ก็มีความรุนแรงน้อยกว่าไวรัสสายพันธุ์เดลต้า

ตลอดปี 2564 ที่ผ่านมา ธนาคารกลางสหรัฐฯ ได้รักษาอัตราดอกเบี้ยให้อยู่ในระดับต่ำ อีกทั้งมีการอัดฉีดสภาพคล่องเข้าระบบหลายพันล้านดอลลาร์สหรัฐฯ ทำให้มีความต้องการลงทุนในสินทรัพย์ที่ให้ผลตอบแทนสูงมากขึ้น ผลักดันให้ราคาสินทรัพย์เสี่ยงปรับตัวสูงขึ้นมาก

สำหรับผลการดำเนินงานของตราสารหนี้นั้นค่อนข้างทรงตัว เนื่องจากความกังวลเรื่องภาวะเงินเฟ้อและการคาดการณ์การปรับขึ้นอัตราดอกเบี้ย เมื่อดัชนีราคาผู้บริโภคของสหรัฐฯ (CPI) และระดับสูงสุดเป็นประวัติการณ์เมื่อไม่นานมานี้ ทำให้ธนาคารกลางสหรัฐฯ เริ่มลดการเข้าซื้อพันธบัตรรัฐบาล และคาดว่าจะยุติการเข้าซื้อพันธบัตรฯ ภายในเดือนมีนาคม 2565 นอกจากนี้ ธนาคารกลางสหรัฐฯ ยังมีแผนที่จะปรับขึ้นอัตราดอกเบี้ยนโยบาย (Fed Fund Rate) อย่างน้อย 3 ครั้ง ในปีนี้ เพื่อช่วยบรรเทาภาวะเงินเฟ้อ

## Portfolio Review

- หากเปรียบเทียบผลการดำเนินงานกับเดือนก่อนหน้า กองทุนปรับตัวเพิ่มขึ้น 0.55% หลังจากความกังวลเรื่องความรุนแรงของไวรัสสายพันธุ์โอมิครอนเริ่มเบาบางลง ในขณะที่ดัชนีชี้วัดปรับตัวเพิ่มขึ้น 1.23% โดยกองทุนปรับตัวเพิ่มขึ้นน้อยกว่าดัชนีชี้วัด จากส่วนที่ลงทุนในกองทุน AIA Global Quality Growth Fund และ AIA Global Multi-Factor Equity Fund
- พอร์ตการลงทุนโดยรวมยังคงให้น้ำหนักการลงทุนในหุ้นมากกว่าตราสารหนี้
- สำหรับพอร์ตการลงทุนหลักในหุ้นทั่วโลก ผู้จัดการกองทุนยังมีมุมมองเชิงบวกต่อหุ้นกลุ่มประเทศพัฒนาแล้ว และเน้นลงทุนในหุ้นคุณค่าและหุ้นคุณภาพดีตามวัฏจักรเศรษฐกิจขาขึ้น โดยในเดือนธันวาคม ผู้จัดการกองทุนได้เพิ่มการลงทุนในกองทุน AIA Global Select Equity Fund เข้ามาในพอร์ตการลงทุน (3%) ทั้งนี้ ยังคงเน้นลงทุนในกองทุน AIA New Multinationals Fund (13%); กองทุน AIA Global Multi-Factor Equity Fund (10%) และปรับลดสัดส่วนการลงทุนในหุ้นเติบโตของกองทุน AIA Global Quality Growth Fund (6%)

## Outlook

ขณะที่ธนาคารกลางสหรัฐฯ เริ่มดำเนินนโยบายทางการเงินเพื่อกลับเข้าสู่ภาวะปกติ นักลงทุนจะมุ่งเน้นความสำคัญไปยังปัจจัยพื้นฐานของบริษัท (ซึ่งเป็นปัจจัยหลักที่จะผลักดันราคาหุ้น) และสถานการณ์การแพร่ระบาดของ Covid มากขึ้น ในการประเมินราคาหุ้นในปีนี้ ทาง AIA Group Investment ประเมินว่าแนวโน้มที่หุ้นจะให้ผลตอบแทนมากกว่าตราสารหนี้จะยังคงดำเนินต่อไปท่ามกลางความผันผวนที่มากขึ้น ผู้จัดการกองทุนยังให้น้ำหนักการลงทุนมากกว่าปกติในหุ้นกลุ่มประเทศพัฒนาแล้ว ซึ่งมีแนวโน้มการเติบโตทางเศรษฐกิจที่สูงกว่าค่าเฉลี่ย อย่างน้อยจนถึงช่วงครึ่งปีแรกของปีนี้ ซึ่งจะสนับสนุนการปรับประมาณการผลประโยชน์การบริษัทจดทะเบียนให้สูงขึ้น และยังคงน้ำหนักการลงทุนตามปกติในหุ้นกู้เอกชนระดับลงทุนได้

แหล่งข้อมูล: AIA Group Investment; บลจ. เอไอเอ

## คำสงวนสิทธิ์

### บริษัท หลักทรัพย์จัดการกองทุน เอไอเอ (ประเทศไทย) จำกัด

เอกสาร/เอกสารประกอบการนำเสนอนี้ ได้จัดทำขึ้นโดยมีวัตถุประสงค์เพื่อเป็นการให้ข้อมูลเท่านั้น และไม่มีส่วนเกี่ยวข้องกับวัตถุประสงค์ในการลงทุน สถานการณ์ทางการเงิน และตอบสนองความต้องการของบุคคลใดบุคคลหนึ่ง โดยเฉพาะเจาะจง ไม่อาจตีความได้ว่าเป็นคำแนะนำ, คำแนะนำ หรือคำชักชวนให้เข้าทำธุรกรรมหรือเป็นการยอมผูกพันตามธุรกรรมเพื่อป้องกันความเสี่ยง, การซื้อขาย หรือกลยุทธ์การลงทุนเกี่ยวกับหลักทรัพย์หรือเครื่องมือทางการเงินอื่นใดซึ่งออกหรือบริหารจัดการโดยบริษัท หลักทรัพย์จัดการกองทุน เอไอเอ (ประเทศไทย) จำกัด ("บลจ.เอไอเอ") หรือบริษัทในเครือ ("กลุ่มบริษัท เอไอเอ") ที่อยู่ในเขตอำนาจตามกฎหมายของประเทศซึ่งไม่ได้รับมอบอำนาจให้ทำข้อเสนอดังกล่าวต่อบุคคล ไม่มีส่วนใดๆ ในเอกสาร/เอกสารประกอบการนำเสนอนี้ จะถูกตีความได้ว่าเป็นคำแนะนำในการลงทุน ภาษีอากร กฎหมาย หรือคำแนะนำอื่นๆ การอ้างอิงถึงหลักทรัพย์ตัวใดตัวหนึ่งโดยเฉพาะเจาะจงที่ปรากฏในเอกสาร ทำขึ้นเพื่อแสดงให้เห็นถึงการประยุกต์ใช้ซึ่งปรัชญาในการลงทุนของเราเท่านั้น และไม่ถือเป็นคำแนะนำจากกลุ่มบริษัทเอไอเอ

ข้อมูลที่อยู่ในเอกสารฉบับนี้ ไม่ควรใช้เป็นหลักเพื่อการตัดสินใจลงทุน เอกสาร/เอกสารประกอบการนำเสนอนี้ ไม่ใช่เอกสารงานวิจัยและไม่ได้จัดทำขึ้นตามกฎหมายเพื่อส่งเสริมการที่พาดตนในการวิจัยเกี่ยวกับการลงทุน ข้อคิดเห็นและการกล่าวถึงหลักทรัพย์รายตัว เป็นไปเพื่อตัวอย่างประกอบกรณีศึกษาเท่านั้น และไม่ถือเป็นตัวแทนของความเห็นจากทุกหน่วยงานในกลุ่มบริษัทเอไอเอ นอกจากนี้ บลจ.เอไอเอ ไม่รับรองหรือการรับประกันความน่าเชื่อถือ, ความถูกต้อง, และความครบถ้วนของข้อมูลแต่อย่างใด ความคิดเห็น, การคาดคะเน, การประมาณการ และข้อมูลอื่นๆ ในเอกสาร/เอกสารประกอบการนำเสนอนี้ เป็นของกลุ่มบริษัทเอไอเอ นับแต่วันที่ตั้งในเอกสาร/เอกสารประกอบการนำเสนอนี้ และอาจถูกเปลี่ยนแปลงแก้ไขได้โดยไม่ต้องบอกกล่าวล่วงหน้า กลุ่มบริษัท เอไอเอ อาจมีส่วนได้เสียในหลักทรัพย์หรือตราสารที่กล่าวถึงในเอกสาร/เอกสารประกอบการนำเสนอนี้ การคาดคะเนใดๆ หรือเนื้อหาที่เกี่ยวกับเหตุการณ์ในอนาคตหรือผลการดำเนินงานของประเทศ, ตลาด, หรือบริษัทต่างๆ ไม่ได้แสดงถึงหรืออาจแตกต่างจากเหตุการณ์หรือผลที่เกิดขึ้นจริง

ผลการดำเนินงานในอดีต และแนวโน้มหรือการคาดการณ์ทางเศรษฐกิจและตลาดใดๆ ไม่ได้แสดงถึงผลการดำเนินงานในอนาคตของแผนการหรือสินทรัพย์ที่ลงทุน การลงทุนมีความเสี่ยง ซึ่งรวมถึงความเสี่ยงที่จะสูญเสียเงินต้น บลจ.เอไอเอ และกลุ่มบริษัทเอไอเอ ซึ่งรวมถึงเจ้าหน้าที่และพนักงานของบริษัทฯ จะไม่รับผิดชอบต่อความเสียหายหรือสูญเสียใดๆ รวมถึงการสูญเสียผลกำไร ไม่ว่าทั้งทางตรงและทางอ้อม ที่เกิดขึ้นจากการใช้หรือการอ้างอิง ข้อมูลใดๆ ที่ปรากฏในเอกสารฉบับนี้ ไม่ว่าจะเกิดจากการประมาทเลินเล่อของบลจ.เอไอเอหรือไม่ก็ตาม

ท่านสามารถขอคำแนะนำเพิ่มเติมจากที่ปรึกษาการลงทุนก่อนทำการตัดสินใจลงทุน รวมถึงพิจารณาศึกษาอย่างรอบคอบถึงรูปแบบการลงทุนที่เหมาะสมกับท่าน อาทิ ทักษะด้านการลงทุน เงินทุน รูปแบบการลงทุนทั้งหมด

ข้อมูลปรากฏในเอกสารฉบับนี้ จะต้องไม่ถูกเปิดเผย ใช้ หรือเผยแพร่ ไม่ว่าทั้งหมด หรือบางส่วน รวมถึงต้องไม่ถูกทำซ้ำ คัดลอก หรือทำให้อีกบุคคลอื่นเข้าถึงข้อมูลได้

เอกสาร/เอกสารประกอบการนำเสนอนี้ อาจจะถูกใช้ และ/หรือ รับมอบ ทั้งนี้เป็นไปตามกฎหมายที่ใช้บังคับในเขตอำนาจตามกฎหมายของประเทศของท่าน