

กองทุนเปิด เอไอเอ โมเดอเรท อโลเคชั่น ฟันด์ AIA Moderate Allocation Fund (AIA-TMA)

31 ตุลาคม 2025

Macro Review



ไทย

- เงินเฟ้อไทยในเดือนตุลาคม หดตัวต่อเนื่องเป็นเดือนที่ 7 โดยปรับลดลง 0.76% (เทียบกับช่วงเดียวกันของปีก่อนหน้า) จากราคาพลังงาน และอาหารสดที่ปรับลดลงเป็นหลัก
- การส่งออกไทยในเดือนกันยายน ขยายตัว 19% (เทียบกับช่วงเดียวกันของปีก่อนหน้า) นำโดยการส่งออกในกลุ่มชิ้นส่วนอุปกรณ์อิเล็กทรอนิกส์ที่ขยายตัวได้ดี แม้จะมีการเก็บภาษีนำเข้าเพิ่มขึ้น ประกอบกับสินค้าอุตสาหกรรมเกษตรกลับมาขยายตัวอีกครั้งในรอบ 3 เดือน
- ค่าเงินบาททรงตัวในเดือนตุลาคม โดยแข็งค่าขึ้นเล็กน้อย 0.06% ปิดที่ระดับ 32.34 บาทต่อดอลลาร์สหรัฐ จากการเกินดุลบัญชีดุลสะพัดที่สูงกว่าคาด

Market Review

ภาพรวมการลงทุนไทย:

หุ้น

- ดัชนี SET Index ณ สิ้นเดือนตุลาคม ปิดที่ระดับ 1,309.5 จุด เพิ่มขึ้น 2.77% จากเดือนก่อนหน้า โดยได้รับแรงหนุนหลักจาก 2 กลุ่มอุตสาหกรรมสำคัญ ได้แก่ 1) กลุ่มธนาคาร ที่ปรับขึ้นหลังจากผลประกอบการไตรมาส 3/2025 ซึ่งออกมาดีกว่าที่ตลาดคาด และ 2) กลุ่มอิเล็กทรอนิกส์ นำโดยหุ้น DELTA ซึ่งมีมูลค่าตลาดสูงสุดในตลาดหุ้น โดยราคาหุ้น DELTA ปรับตัวขึ้นอย่างมีนัยสำคัญ หลังการประกาศผลประกอบการไตรมาส 3/2025 ที่เหนือความคาดหมาย ได้รับอานิสงค์จากการขยายตัวของอุตสาหกรรม AI และ Data Center ในต่างประเทศ
- สำหรับกระแสเงินทุนในตลาดหุ้นไทย เริ่มเห็นสัญญาณการขายของนักลงทุนต่างชาติที่ลดลง โดยในเดือนตุลาคมมีการขายสุทธิเพียง 4.4 พันล้านบาท ลดลงอย่างมากเมื่อเทียบกับสองเดือนก่อนหน้าที่ขายสุทธิระดับหลักหมื่นล้านบาทต่อเดือน

ตราสารหนี้

- อัตราผลตอบแทนพันธบัตรรัฐบาลไทยอายุ 10 ปี ปรับเพิ่มขึ้นต่อในเดือนตุลาคม 0.32% มาปิดที่ระดับ 1.74% สะท้อนแรงขายของนักลงทุนที่เพิ่มขึ้นอย่างต่อเนื่อง หลังจากอัตราผลตอบแทนพันธบัตรฯ กลับมาปรับเพิ่มขึ้นตั้งแต่ช่วงกลางเดือนกันยายน ประกอบกับความคาดหวังต่อการปรับลดดอกเบี้ยของธนาคารแห่งประเทศไทย (ธปท.) ที่ลดลง
- สำหรับตราสารหนี้เอกชน ส่วนต่างอัตราผลตอบแทน (credit spread) อายุ 5 ปี อันดับความน่าเชื่อถือ A ปรับแคบลงเพียงเล็กน้อย 0.01% ปิดที่ระดับ 1.32%
- อัตราผลตอบแทนพันธบัตรรัฐบาลสหรัฐฯ อายุ 10 ปี ปรับตัวลดลง 0.07% ปิดที่ระดับ 4.08% หลัง Fed ปรับลดอัตราดอกเบี้ยนโยบายลง 0.25% สู่กรอบ 3.75%-4.00% เพื่อรับมือกับตลาดแรงงานที่อ่อนแอและการชะลอตัวของเศรษฐกิจ นอกจากนี้ ยังประกาศว่าจะยุติมาตรการ Quantitative Tightening ในเดือนธันวาคม เพื่อรักษาเสถียรภาพด้านสภาพคล่อง

แหล่งข้อมูล: บลจ. เอไอเอ (ประเทศไทย) จำกัด

Outlook

มุมมองการลงทุนตราสารหนี้:

- ความคาดหวังของนักลงทุนต่อการปรับลดอัตราดอกเบี้ยนโยบายของ ธปท. ในระยะถัดไปที่ลดลง ประกอบกับเงินลงทุนที่ยังคงไหลออกจากกองทุนตราสารหนี้ตั้งแต่กลางเดือนกันยายนที่ผ่านมา ส่งผลให้อัตราผลตอบแทนพันธบัตรไทยปรับตัวเพิ่มขึ้นกว่า 0.40% จากระดับต่ำสุดของปี ด้วยระดับราคาที่น่าสนใจ ประกอบกับความต้องการพันธบัตรที่มีแนวโน้มเพิ่มขึ้นในช่วงเดือนธันวาคมจากดอกเบี้ยรับและพันธบัตรที่ครบกำหนดอายุ จึงมองว่าเป็นจังหวะที่เหมาะสมสำหรับการเริ่มทยอยเข้าลงทุนในตราสารหนี้ไทยอีกครั้ง

มุมมองการลงทุนหุ้นไทย:

- ในเดือนพฤศจิกายน คาดว่าดัชนี SET Index จะเคลื่อนไหวในกรอบ Sideway หลังจากที่ได้รับตัวขึ้นต่อเนื่องมาตั้งแต่เดือนกรกฎาคมที่ผ่านมา นักลงทุนควรติดตามตัวเลขเศรษฐกิจภายในประเทศอย่างใกล้ชิด โดยเฉพาะผลของมาตรการกระตุ้นเศรษฐกิจระยะสั้นว่าจะสามารถส่งแรงขับเคลื่อนต่อเศรษฐกิจไทยโดยรวมได้มากเพียงใด นอกจากนี้ ยังควรจับตาดูภาคการท่องเที่ยวในช่วง High Season ว่าจะมีนักท่องเที่ยวเดินทางเข้ามาอย่างน้อยเพียงใด ซึ่งตัวเลขดังกล่าวถือเป็นดัชนีนำ (Leading Indicator) สำคัญที่สามารถสะท้อนแนวโน้มจำนวนนักท่องเที่ยวในปีหน้าได้เช่นกัน

มุมมองการบริหารพอร์ตการลงทุน

- การบริหารจัดการพอร์ตการลงทุนเชิงรุก และการบริหารความเสี่ยงอย่างมีวินัย เป็นกุญแจสำคัญในการก้าวข้ามผ่านภูมิทัศน์การลงทุนที่เปลี่ยนแปลงอย่างต่อเนื่อง

แหล่งข้อมูล: บลจ. เอไอเอ (ประเทศไทย) จำกัด

ผลการดำเนินงานในอดีต (ข้อมูล ณ วันที่ 31 ตุลาคม 2025)

*สำหรับผลการดำเนินงานย้อนหลังตั้งแต่ 1 ปี ขึ้นไป แสดงผลเป็นอัตราผลตอบแทนต่อปี (% ต่อปี)

	YTD	1M	3M	6M	1Y	3Y	5Y	ตั้งแต่จัดตั้งกองทุน
กองทุน AIA-TMA (%)	0.57%	1.84%	3.61%	7.13%	-2.05%	-0.30%	N/A	-0.79%
ดัชนีชี้วัด (%)	0.41%	1.91%	3.51%	7.55%	-1.20%	0.80%	N/A	0.07%
AIMC Peer Group - Moderate Allocation	3.14%	N/A	3.18%	6.27%	2.11%	1.83%	N/A	N/A
ความผันผวนของกองทุน	11.06%	9.88%	8.88%	10.14%	10.54%	8.31%	N/A	8.10%
ความผันผวนของดัชนีชี้วัด	12.15%	9.26%	8.47%	10.75%	11.52%	8.89%	N/A	8.61%

หมายเหตุ: ตัวชี้วัดของกองทุนเปิด เอไอเอ โมเดอเรท อโลเคชั่น ฟันด์ (AIA-TMA) คือ

- (1) ผลตอบแทนรวมสุทธิของดัชนีพันธบัตรรัฐบาล Mark-to-Market อายุน้อยกว่าเท่ากับ 1 ปี ของสมาคมตลาดตราสารหนี้ไทย สัดส่วน 8%
- (2) ผลตอบแทนรวมสุทธิของดัชนีพันธบัตรรัฐบาล Mark-to-Market อายุน้อยกว่าเท่ากับ 10 ปี ของสมาคมตลาดตราสารหนี้ไทย สัดส่วน 20%
- (3) ผลตอบแทนรวมสุทธิของดัชนีตราสารหนี้ภาคเอกชน Mark-to-Market ที่มีอันดับความน่าเชื่อถือของผู้ออกตราสารอยู่ในระดับ A- ขึ้นไป อายุน้อยกว่าเท่ากับ 10 ปี ของสมาคมตลาดตราสารหนี้ไทย สัดส่วน 12%
- (4) ดัชนีผลตอบแทนรวม SET 50 สัดส่วน 60%

คำเตือน: ผลการดำเนินงานน้อยกว่า 1 ปี แสดงผลการดำเนินงานที่เกิดขึ้นจริง (ไม่ปรับเป็นอัตราต่อปี) สำหรับผลการดำเนินงานมากกว่า 1 ปี แสดงผลการดำเนินงานเป็นอัตราต่อปี | การวัดผลการดำเนินงานของกองทุนรวมนี้ ได้จัดทำขึ้นตามมาตรฐานการวัดและนำเสนอผลการดำเนินงานของกองทุนรวมของสมาคมบริษัทจัดการลงทุน | ผลการดำเนินงานในอดีต/ผลการเปรียบเทียบผลการดำเนินงานที่เกี่ยวข้องกับผลิตภัณฑ์ในตลาดทุนมิได้เป็นที่ยืนยันถึงผลการดำเนินงานในอนาคต

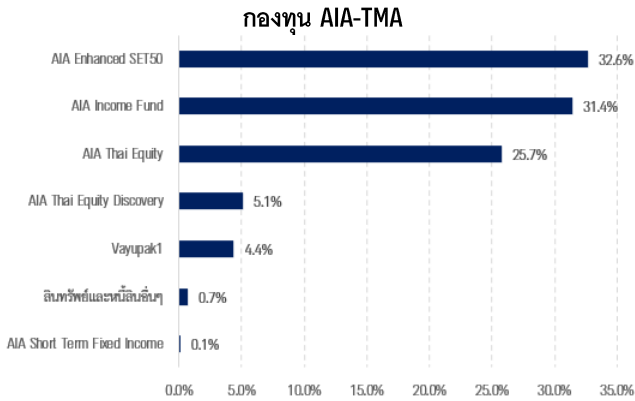
Portfolio Review

- หากเปรียบเทียบผลการดำเนินงานกับเดือนก่อนหน้า กองทุนปรับตัวเพิ่มขึ้น 1.84% ในขณะที่ดัชนีชี้วัดปรับตัวเพิ่มขึ้น 1.91% ทั้งนี้ กองทุนปรับตัวเพิ่มขึ้นน้อยกว่าดัชนีชี้วัด เนื่องจากกองทุนหุ้นไทย (AIA Thai Equity, AIA Enhanced SET50, AIA Thai Equity Discovery) ให้ผลตอบแทนน้อยกว่าดัชนีชี้วัดเล็กน้อย
- ผู้จัดการกองทุนทยอยเพิ่มสัดส่วนการลงทุนในหุ้นไทย จากระดับ 62% เมื่อเดือนมิถุนายน มาเป็น Overweight (68%) ณ สิ้นเดือน ตุลาคม 2025 เนื่องจากมีมุมมองเชิงบวกมากขึ้นต่อสินทรัพย์เสี่ยงในระยะกลาง (หากเปรียบเทียบกับตราสารหนี้) โดยการเจรจาทางการค้าระหว่างสหรัฐฯ กับไทย มีความคืบหน้ามากขึ้น และมีการจัดตั้งพรรคร่วมรัฐบาลเพื่อผลักดันงบประมาณและโครงการกระตุ้นเศรษฐกิจในช่วงที่ผ่านมา อย่างไรก็ตาม ภัยคุกคามไม่สงบชายแดนไทย-กัมพูชา ยังคงมีอยู่
- สำหรับพอร์ตการลงทุนหุ้น เพิ่มการลงทุนในกองทุน AIA Enhanced SET 50 (33%), AIA Thai Equity (26%), AIA Thai Equity Discovery (5%) และคงน้ำหนักการลงทุนในกองทุนวายุภักษ์ (4%)
- สำหรับพอร์ตการลงทุนตราสารหนี้ ลดน้ำหนักการลงทุนในกองทุน AIA Income Fund (32%) เพื่อใช้ลงทุนในสินทรัพย์เสี่ยง

แหล่งข้อมูล: AIA Investments, บลจ. เอไอเอ (ประเทศไทย) จำกัด

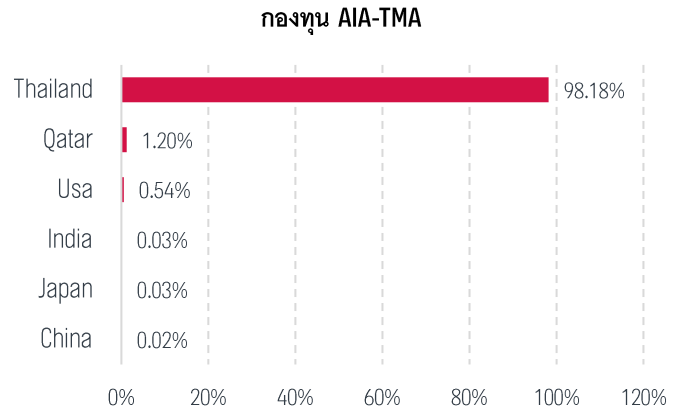
การกระจายการลงทุน

สัดส่วนการลงทุน



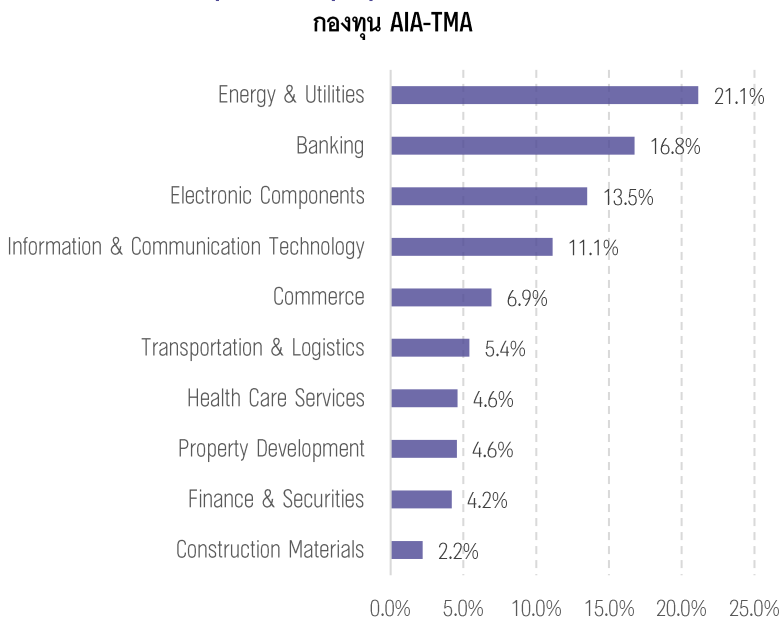
แหล่งข้อมูล: บลจ. เอไอเอ (ประเทศไทย) จำกัด (ข้อมูล ณ สิ้นเดือนตุลาคม 2025)

10 อันดับแรกของประเทศที่ลงทุน*



10 อันดับแรกของกลุ่มอุตสาหกรรมที่ลงทุน*

เฉพาะสัดส่วนที่ลงทุนในกองทุนหุ้นไทย



ตัวอย่างหุ้นที่กองทุนหุ้นไทยเข้าลงทุน*

กองทุน AIA-TMA

กองทุน	สัดส่วนการลงทุน (% ของแต่ละกองทุน)
AIA Thai Equity	DELTA (13.2%) PTT (8.2%) ADVANC (7.6%) GULF (6.7%) AOT (4.5%)
AIA Enhanced SET50	DELTA (13.5%) PTT (8.1%) ADVANC (7.9%) GULF (6.2%) AOT (4.7%)
AIA Thai Equity Discovery	DELTA (12.6%) PTT (7.6%) ADVANC (7.3%) GULF (6.3%) AOT (4.4%)

หมายเหตุ: *คำนวณโดยอ้างอิงจากข้อมูลสัดส่วนการลงทุนตามรายประเทศ, รายกลุ่มอุตสาหกรรม ของกองทุนปลายทางที่กองทุนไปลงทุน (ไม่นับรวมกองทุนวอยเก้ช); ปรับตามสัดส่วนการลงทุนที่กองทุนไปลงทุน

แหล่งข้อมูล: บลจ. เอไอเอ (ประเทศไทย) จำกัด [ข้อมูล ณ สิ้นเดือนตุลาคม 2025]

รายละเอียดของกองทุนต่างๆ ที่กองทุนไปลงทุน

สำหรับรายละเอียดของกองทุนหุ้นไทยและกองทุนตราสารหนี้ที่บริหารจัดการภายใต้ บลจ. เอไอเอ (ประเทศไทย) สามารถดูรายละเอียดเพิ่มเติมได้ทาง <https://www.aiaim.co.th/th/fund.html>

คำเตือน:

- ผู้ลงทุนควรทำความเข้าใจลักษณะสินค้า เงื่อนไข ผลตอบแทนและความเสี่ยงก่อนตัดสินใจลงทุน
- ข้อมูลราคา/ผลตอบแทนในอดีตมิได้เป็นสิ่งยืนยันถึงราคา/ผลตอบแทนในอนาคต
- เอกสารนี้มีใช้หนังสือชี้ชวนและจัดทำขึ้นเพื่อให้ข้อมูลเป็นการทั่วไปเท่านั้น
- ผลการดำเนินงานน้อยกว่า 1 ปี แสดงผลการดำเนินงานที่เกิดขึ้นจริง (ไม่ปรับเป็นอัตราต่อปี) สำหรับผลการดำเนินงานมากกว่า 1 ปี แสดงผลการดำเนินงานเป็นอัตราต่อปี
- การวัดผลการดำเนินงานของกองทุนรวมนี้ ได้จัดทำขึ้นตามมาตรฐานการวัดและนำเสนอผลการดำเนินงานของกองทุนรวมของสมาคมบริษัทจัดการลงทุน
- ผลการดำเนินงานในอดีต/ผลการเปรียบเทียบผลการดำเนินงานที่เกี่ยวข้องกับผลิตภัณฑ์ในตลาดทุนมิได้เป็นสิ่งยืนยันถึงผลการดำเนินงานในอนาคต

[AIA – PUBLIC] แหล่งข้อมูล: บลจ. เอไอเอ (ประเทศไทย) จำกัด ณ วันที่ 31 ตุลาคม 2025 www.aiaim.co.th โทร. 02-353-8822

ข้อมูลกองทุน AIA Moderate Allocation Fund (AIA-TMA)

วัตถุประสงค์การลงทุน

กองทุนเน้นการลงทุนเพื่อมุ่งหวังผลตอบแทนที่สม่ำเสมอในระยะยาวในรูปแบบการเติบโตของมูลค่าหน่วยลงทุน (capital growth) โดยกองทุนจะเน้นจัดสรรการลงทุนในสินทรัพย์ประเภทหุ้นและตราสารหนี้ในประเทศเพื่อกระจายความเสี่ยง กองทุนมีระดับความเสี่ยงปานกลางค่อนข้างสูง ในเชิงกลยุทธ์ กองทุนคาดว่าจะจัดสรรสัดส่วนการลงทุนในหุ้นประมาณ 40%-70%; ตราสารหนี้ 30-60%; และตราสารตลาดเงิน 0-5% ของมูลค่าทรัพย์สินสุทธิ อย่างไรก็ตาม สัดส่วนการลงทุนจริงอาจแตกต่างกันไปในแต่ละช่วงเวลา เนื่องจากผู้จัดการกองทุนจะช่วยประเมินจังหวะการลงทุน พร้อมทั้งปรับพอร์ตการลงทุนให้เหมาะสมกับสถานะตลาดเพื่อสร้างผลตอบแทนส่วนเพิ่มตามที่ได้ออกแบบไว้

ข้อมูลสำคัญของกองทุน

ประเภทกองทุน	กองทุนเปิด - กองทุนรวมผสม	
ระดับความเสี่ยง	เสี่ยงปานกลางค่อนข้างสูง (ระดับ 5)	
วันที่จดทะเบียน	4 เมษายน 2565	
ขนาดกองทุน	860 ล้านบาท	
มูลค่าหน่วยลงทุน	9.7185 บาท/หน่วย	
นโยบายการจ่ายเงินปันผล	ไม่จ่ายเงินปันผล	
ISIN Code	THA688010000	
Bloomberg Code	AIATTMA	
ผู้ดูแลผลประโยชน์	ธนาคารซีทีแบงก์ เอ็น. เอ. สาขากรุงเทพฯ	
นายทะเบียน	บลจ. เอไอเอ (ประเทศไทย) จำกัด	
ผู้สอบบัญชี	บริษัท พีวี ออดิท จำกัด	
ค่าธรรมเนียมที่เรียกเก็บจากกองทุน (% ของมูลค่าหน่วยลงทุนสุทธิต่อปี)	ค่าธรรมเนียมการจัดการ	1.1235%
	ค่าธรรมเนียมผู้ดูแลผลประโยชน์	0.0182%
	ค่าธรรมเนียมนายทะเบียน	0.1070%
	ค่าใช้จ่ายอื่น	ตามจริง
	รวมค่าใช้จ่าย	1.2487%
	หมายเหตุ: ค่าธรรมเนียมที่เรียกเก็บจากผู้ถือหน่วยลงทุนและกองทุนรวมดังกล่าวรวมภาษีมูลค่าเพิ่ม ภาษีธุรกิจเฉพาะ หรือภาษีอื่นใดแล้ว	
ค่าธรรมเนียมที่เรียกเก็บจากผู้ถือหน่วยลงทุน (% ของมูลค่าซื้อขาย)	ค่าธรรมเนียมการขาย	1.605%
	ค่าธรรมเนียมการรับซื้อคืน	ไม่เรียกเก็บ
	ค่าธรรมเนียมการเปลี่ยนแปลงเข้า*	ไม่มี
	ค่าธรรมเนียมการเปลี่ยนแปลงออก**	ไม่มี
	ค่าธรรมเนียมการโอนหน่วย	ตามที่นายทะเบียนเรียกเก็บ
	หมายเหตุ: *ผู้ถือหน่วยลงทุนจะต้องเสียค่าธรรมเนียมการขายด้วย **ผู้ถือหน่วยลงทุนจะต้องเสียค่าธรรมเนียมการรับซื้อคืนด้วย	

การซื้อขายและการขายคืนหน่วยลงทุน

วันเวลาซื้อและขายคืน	ทุกวันทำการ เวลา 9.00 – 14.30 น.
มูลค่าขั้นต่ำของการซื้อครั้งแรก	10,000 บาท
มูลค่าขั้นต่ำของการซื้อครั้งต่อไป	10,000 บาท
มูลค่าขั้นต่ำของการขายคืน	ไม่กำหนด
หน่วยลงทุนคงเหลือขั้นต่ำ	100.0000 หน่วย
ระยะเวลาการรับเงินค่าขายคืน	3 วันทำการ นับตั้งแต่วันที่ถัดจากวันทำการรับซื้อคืนหน่วยลงทุน (T+3)
หมายเหตุ: ในกรณีที่ผู้ลงทุนซื้อกองทุนผ่านกรมธรรม์ประกันชีวิตควบหน่วยลงทุน (Unit-Linked) ผู้ลงทุนควรศึกษารายละเอียดข้อมูลกองทุนและเงื่อนไขต่างๆที่สำคัญจากกรมธรรม์ประกันชีวิตควบหน่วยลงทุน และ/หรือข้อมูลการตลาดของบริษัทประกัน	

คำสงวนสิทธิ์

บริษัท หลักทรัพย์จัดการกองทุน เอไอเอ (ประเทศไทย) จำกัด

เอกสาร/เอกสารประกอบการนำเสนอ ฉบับนี้ ได้จัดทำขึ้นโดยมีวัตถุประสงค์เพื่อเป็นการให้ข้อมูลเท่านั้น และไม่มีส่วนเกี่ยวข้องกับวัตถุประสงค์ในการลงทุน สถานการณ์ทางการเงิน และตอบสนองความต้องการของบุคคลใดบุคคลหนึ่งโดยเฉพาะเจาะจง ไม่อาจตีความได้ว่าเป็นคำแนะนำ, คำแนะนำ หรือคำชักชวนให้เข้าทำธุรกรรมหรือเป็นการยอมผูกพันตามธุรกรรมเพื่อป้องกันความเสี่ยง, การซื้อขาย หรือกลยุทธ์การลงทุนเกี่ยวกับหลักทรัพย์หรือเครื่องมือทางการเงินอื่นใดซึ่งออกหรือบริหารจัดการโดยบริษัท หลักทรัพย์จัดการกองทุน เอไอเอ (ประเทศไทย) จำกัด (“บลจ.เอไอเอ”) หรือบริษัทในเครือ (“กลุ่มบริษัท เอไอเอ”) ที่อยู่ในเขตอำนาจตามกฎหมายของประเทศซึ่งไม่ได้รับมอบอำนาจให้ทำข้อเสนอดังกล่าวต่อบุคคลไม่มีส่วนใดๆ ในเอกสาร/เอกสารประกอบการนำเสนอฉบับนี้ จะถูกตีความได้ว่าเป็นคำแนะนำในการลงทุน ภาษีอากร กฎหมาย หรือคำแนะนำอื่นๆ การอ้างอิงถึงหลักทรัพย์ตัวใดตัวหนึ่งโดยเฉพาะเจาะจงที่ปรากฏในเอกสาร ทำขึ้นเพื่อแสดงให้เห็นถึงการประยุกต์ใช้ซึ่งปรัชญาในการลงทุนของเราเท่านั้น และไม่ถือเป็นคำแนะนำจากกลุ่มบริษัทเอไอเอ

ข้อมูลที่อยู่ในเอกสารฉบับนี้ ไม่ควรใช้เป็นหลักเพื่อการตัดสินใจลงทุน เอกสาร/เอกสารประกอบการนำเสนอ ฉบับนี้ ไม่ใช่เอกสารงานวิจัยและไม่ได้จัดทำขึ้นตามกฎหมายเพื่อส่งเสริมการพึ่งพาตนเองในการวิจัยเกี่ยวกับการลงทุน ข้อคิดเห็นและการกล่าวถึงหลักทรัพย์รายตัว เป็นไปเพื่อยกตัวอย่างประกอบการอธิบายเท่านั้น และไม่ได้เป็นตัวแทนของความเห็นจากทุกหน่วยงานในกลุ่มบริษัทเอไอเอ นอกจากนี้ บลจ.เอไอเอ ไม่รับรองหรือการรับประกันความน่าเชื่อถือ, ความถูกต้อง, และความครบถ้วนของข้อมูลแต่อย่างใด ความคิดเห็น, การคาดคะเน, การประมาณการ และข้อมูลอื่นๆ ในเอกสาร/เอกสารประกอบการนำเสนอ ฉบับนี้ เป็นของกลุ่มบริษัทเอไอเอ นับแต่วันที่ตั้งในเอกสาร/เอกสารประกอบการนำเสนอฉบับนี้ และอาจถูกเปลี่ยนแปลงแก้ไขได้โดยไม่ต้องบอกกล่าวล่วงหน้า กลุ่มบริษัท เอไอเอ อาจมีส่วนได้เสียในหลักทรัพย์หรือตราสารที่กล่าวถึงในเอกสาร/เอกสารประกอบการนำเสนอฉบับนี้ การคาดคะเนใดๆ หรือเนื้อหาที่เกี่ยวกับเหตุการณ์ในอนาคตหรือผลการดำเนินงานของประเทศ, ตลาด, หรือบริษัทต่างๆ ไม่ได้แสดงถึงหรืออาจแตกต่างจากเหตุการณ์หรือผลที่เกิดขึ้นจริง

ผลการดำเนินงานในอดีต และแนวโน้มหรือการคาดการณ์ทางเศรษฐกิจและตลาดใดๆ ไม่ได้แสดงถึงผลการดำเนินงานในอนาคตของแผนการหรือสินทรัพย์ที่ลงทุน การลงทุนมีความเสี่ยง ซึ่งรวมถึงความเสี่ยงที่อาจจะสูญเสียเงินต้น

บลจ.เอไอเอ และกลุ่มบริษัทเอไอเอ ซึ่งรวมถึงเจ้าหน้าที่และพนักงานของบริษัท จะไม่รับผิดชอบต่อความเสียหายหรือสูญหายใดๆ รวมถึงการสูญเสียผลกำไร ไม่ว่าทั้งทางตรงและทางอ้อม ที่เกิดขึ้นจากการใช้หรือการอ้างอิง ข้อมูลใดๆ ที่ปรากฏในเอกสารฉบับนี้ ไม่ว่าจะเป็ผลมาจากการประมาทเลินเล่อของของบลจ.เอไอเอหรือไม่ก็ตาม

ท่านสามารถขอคำแนะนำเพิ่มเติมจากที่ปรึกษาการลงทุนก่อนทำการตัดสินใจลงทุน รวมถึงพิจารณาศึกษาอย่างรอบคอบถึงรูปแบบการลงทุนที่เหมาะสมกับท่าน อาทิ ทักษะด้านการลงทุน เงินทุน รูปแบบการลงทุนทั้งหมด

ข้อมูลที่ปรากฏในเอกสารฉบับนี้ จะต้องไม่ถูกเปิดเผย ใช้ หรือเผยแพร่ ไม่ว่าทั้งหมด หรือบางส่วน รวมถึงต้องไม่ถูกทำซ้ำ คัดลอก หรือทำให้บุคคลอื่นเข้าถึงข้อมูลได้

เอกสาร/เอกสารประกอบการนำเสนอ ฉบับนี้ อาจจะถูกใช้ และ/หรือ รับมอบ ทั้งนี้เป็นไปตามกฎหมายที่ใช้บังคับในเขตอำนาจตามกฎหมายของประเทศของท่าน