

กองทุนเปิด เอไอเอ โมเดอเรท อัลโลเคชั่น ฟันด์ AIA Moderate Allocation Fund (AIA-TMA)

30 เมษายน 2025

Macro Review



ไทย

- เงินเฟ้อไทยในเดือนเมษายน 2025 หดตัว 0.22% เมื่อเทียบกับช่วงเดียวกันของปีก่อนหน้า เนื่องจากราคาน้ำมันปรับตัวลดลงตามตลาดโลก, มาตรการช่วยเหลือค่าครองชีพของรัฐบาล, และราคาผักผลไม้ที่ปรับลดลงตามอุปสงค์ที่สมดุลขึ้น
- เงินบาทแข็งค่าขึ้น 1.49% ปิดเดือนเมษายนที่ระดับ 33.417 บาทต่อดอลลาร์สหรัฐฯ โดยเคลื่อนไหวตามทิศทางของค่าเงินสหรัฐฯ เป็นหลัก
- การส่งออกไทยในเดือนมีนาคมขยายตัวได้ 17.8% เมื่อเทียบกับช่วงเดียวกันปีก่อนหน้า จากการเร่งการผลิตและนำเข้าจากกลุ่มประเทศคู่ค้าหลัก (อาทิ สหรัฐฯ จีน สหภาพยุโรป) เพื่อรับมือกับความเสี่ยงจากการปรับเพิ่มภาษีนำเข้าของสหรัฐฯ

Market Review

ภาพรวมการลงทุนไทย:

หุ้น

- SET Index ณ สิ้นเดือนเมษายน ปรับตัวเพิ่มขึ้นมาอยู่ที่ระดับ 1,197 จุด หรือเพิ่มขึ้น 3.4% (เทียบกับเดือนก่อนหน้า) โดยดัชนีหุ้นไทยปรับตัวลดลงมากในช่วงต้นเดือน มาแตะระดับต่ำสุดในรอบ 5 ปี ภายหลังจากสหรัฐฯ ประกาศมาตรการภาษีนำเข้าตอบโต้ต่อไทย สูงถึง 36% เกินความคาดหมายของตลาด อย่างไรก็ตาม ตลาดฟื้นตัวขึ้นในช่วงกลางเดือน หลังสหรัฐฯ ประกาศชะลอการจัดเก็บภาษีดังกล่าวออกไป 90 วัน เพื่อเปิดให้มีการเจรจากับประเทศคู่ค้า
- ธนาคารแห่งประเทศไทย (ธปท.) ปรับลดอัตราดอกเบี้ยลง 0.25% สู่ระดับ 1.75% ส่งผลให้นักลงทุนคลายความกังวลและสร้างแรงหนุนต่อดัชนีในช่วงปลายเดือน

ตราสารหนี้

- อัตราผลตอบแทนพันธบัตรรัฐบาลไทยอายุ 10 ปี ปรับลดลง 0.10% ปิดที่ระดับ 1.99% หลัง ธปท. ปรับลดอัตราดอกเบี้ยนโยบายลง 0.25% มาอยู่ที่ระดับ 1.75% ตามคาด เนื่องจากสงครามการค้าที่รุนแรงขึ้นมีแนวโน้มจุดรั้งเศรษฐกิจไทยในช่วงครึ่งหลังของปี อีกทั้ง ภาคการท่องเที่ยวที่ชะลอตัวและเงินเฟ้อที่ต่ำ ทำให้คาดว่า ธปท. จะปรับลดอัตราดอกเบี้ยลงอีก 1-2 ครั้ง ในปีนี้ เพื่อช่วยพยุงเศรษฐกิจ
- ด้านหุ้นกู้ภาคเอกชน ส่วนต่างอัตราผลตอบแทน (credit spread) อายุ 5 ปี อันดับความน่าเชื่อถือ A ปรับตัวกว้างขึ้นต่อเนื่องอีก 0.04% ปิดที่ระดับ 1.31% ตามแนวโน้มเศรษฐกิจไทยที่อ่อนแอลง

แหล่งข้อมูล: บลจ. เอไอเอ (ประเทศไทย) จำกัด

Outlook

มุมมองการลงทุนตราสารหนี้:

- สงครามการค้ายังเป็นปัจจัยสำคัญที่ต้องจับตา หากสถานการณ์กลับมาทวีความรุนแรง อาจทำให้การขยายตัวของเศรษฐกิจโลกระยะต่อไปปรับตัวแย่ลง และเพิ่มโอกาสที่ธนาคารกลางหลายแห่งอาจจำเป็นต้องปรับลดอัตราดอกเบี้ยนโยบายลงอีกเพื่อช่วยพยุงเศรษฐกิจ
- อย่างไรก็ดี มีโอกาสอยู่บ้างที่มาตรการปรับขึ้นภาษีศุลกากรอาจนำไปสู่วัฏจักรเงินเฟ้อรอบใหม่ ทำให้ธนาคารกลางสหรัฐฯ ไม่สามารถปรับลดดอกเบี้ยได้มากเท่าที่ตลาดคาดการณ์ หรือหากการเจรจาทางการค้ามีความคืบหน้าในทางที่ดี อาจทำให้ความเสี่ยงที่เศรษฐกิจจะถดถอยปรับลดลงเช่นกัน

มุมมองการลงทุนหุ้นไทย:

- ในระยะสั้น ยังต้องติดตามปัจจัยภายนอก โดยเฉพาะความคืบหน้าในการเจรจานโยบายการค้ากับสหรัฐฯ อย่างไรก็ตาม ตลาดหุ้นไทยได้สะท้อนปัจจัยลบจากประเด็นดังกล่าวไปในระดับหนึ่ง นอกจากนี้ เงินลงทุนจากกองทุน Thai ESGX (ที่โยกจากกองทุน LTF เดิม) คาดว่าจะช่วยชะลอแรงเทขายในตลาด และลดแรงกดดันด้านลบได้ในระยะสั้น แต่ไม่สามารถผลักดันตลาดได้อย่างมีนัยสำคัญ
- ในระยะกลาง มีความเป็นไปได้ที่ภาครัฐจะมีมาตรการกระตุ้นเศรษฐกิจเพิ่มเติม ซึ่งอาจสนับสนุนให้ตลาดหุ้นไทยมีเสถียรภาพมากขึ้นในช่วงครึ่งหลังของปี

มุมมองการบริหารพอร์ตการลงทุน

- ในระยะสั้น ผู้จัดการกองทุนยังคงเฝ้าระวังสถานการณ์อย่างใกล้ชิด เน้นบริหารความเสี่ยงขาลง และติดตามความคืบหน้าของการเจรจาการค้า แต่หากมองในระยะกลาง การเติบโตของเศรษฐกิจโลกยังเป็นไปได้ดี ก่อนการประกาศภาษีการค้าของสหรัฐฯ ดัชนี PMI ทั่วโลกส่งสัญญาณการเติบโตอย่างต่อเนื่อง และการคาดการณ์ผลกำไรบริษัทจดทะเบียนของสหรัฐฯ ปี 2025 ยังอยู่ในระดับที่ดี สภาวะการเติบโตแบบนี้เป็นเสมือนกันชนที่ช่วยให้เศรษฐกิจโลกสามารถรับมือกับแรงกระแทก อย่างเช่น การขึ้นภาษี ได้
- กฎเกณฑ์สำคัญคือ การยึดมั่นในกระบวนการลงทุนที่มีวินัย พร้อมทั้งประเมินความเสี่ยงขาลงและโอกาสการเติบโตในระยะกลางอย่างรอบคอบ ไม่ปล่อยให้ความผันผวนของตลาดทำให้เราไขว้เขว

แหล่งข้อมูล: บลจ. เอไอเอ (ประเทศไทย) จำกัด

ผลการดำเนินงานในอดีต (ข้อมูล ณ วันที่ 30 เมษายน 2025)

*สำหรับผลการดำเนินงานย้อนหลังตั้งแต่ 1 ปี ขึ้นไป แสดงผลเป็นอัตราผลตอบแทนต่อปี (% ต่อปี)

	YTD	1M	3M	6M	1Y	3Y	5Y	ตั้งแต่จัดตั้งกองทุน
กองทุน AIA-TMA (%)	-6.13%	2.35%	-3.37%	-8.57%	-2.60%	-2.75%	N/A	-3.11%
ดัชนีชี้วัด (%)	-6.64%	3.85%	-3.48%	-8.13%	-0.07%	-1.45%	N/A	-2.26%
AIMC Peer Group - Moderate Allocation	-2.87%	N/A	-2.25%	-3.84%	-0.80%	-1.49%	N/A	N/A
ความผันผวนของกองทุน	12.26%	17.91%	13.39%	10.88%	9.24%	7.76%	N/A	7.71%
ความผันผวนของดัชนีชี้วัด	13.94%	19.99%	15.36%	12.20%	9.95%	8.26%	N/A	8.21%

หมายเหตุ: ตัวชี้วัดของกองทุนเปิด เอไอเอ โมเดอเรท อโลเคชั่น ฟันด์ (AIA-TMA) คือ

- (1) ผลตอบแทนรวมสุทธิของดัชนีพันธบัตรรัฐบาล Mark-to-Market อายุน้อยกว่าเท่ากับ 1 ปี ของสมาคมตลาดตราสารหนี้ไทย สัดส่วน 8%
- (2) ผลตอบแทนรวมสุทธิของดัชนีพันธบัตรรัฐบาล Mark-to-Market อายุน้อยกว่าเท่ากับ 10 ปี ของสมาคมตลาดตราสารหนี้ไทย สัดส่วน 20%
- (3) ผลตอบแทนรวมสุทธิของดัชนีตราสารหนี้ภาคเอกชน Mark-to-Market ที่มีอันดับความน่าเชื่อถือของผู้ออกตราสารอยู่ในระดับ A- ขึ้นไป อายุน้อยกว่าเท่ากับ 10 ปี ของสมาคมตลาดตราสารหนี้ไทย สัดส่วน 12%
- (4) ดัชนีผลตอบแทนรวม SET 50 สัดส่วน 60%

คำเตือน: ผลการดำเนินงานน้อยกว่า 1 ปี แสดงผลการดำเนินงานที่เกิดขึ้นจริง (ไม่ปรับเป็นอัตราต่อปี) สำหรับผลการดำเนินงานมากกว่า 1 ปี แสดงผลการดำเนินงานเป็นอัตราต่อปี | การวัดผลการดำเนินงานของกองทุนรวมนี้ ได้จัดทำขึ้นตามมาตรฐานการวัดและนำเสนอผลการดำเนินงานของกองทุนรวมของสมาคมบริษัทจัดการลงทุน | ผลการดำเนินงานในอดีต/ผลการเปรียบเทียบผลการดำเนินงานที่เกี่ยวข้องกับผลิตภัณฑ์ในตลาดทุนมิได้เป็นที่ยืนยันถึงผลการดำเนินงานในอนาคต

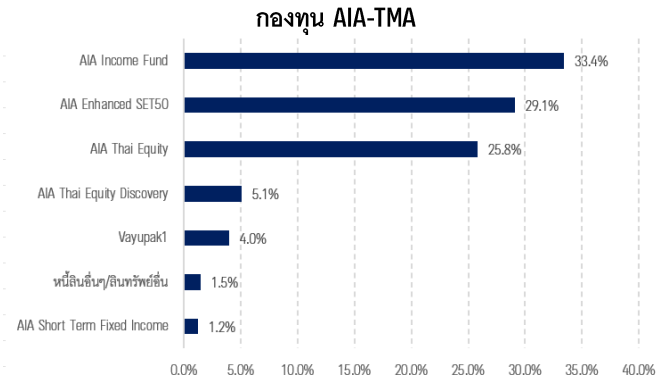
Portfolio Review

- หากเปรียบเทียบผลการดำเนินงานกับเดือนก่อนหน้า กองทุนปรับตัวเพิ่มขึ้น 2.35% ในขณะที่ดัชนีชี้วัดปรับตัวเพิ่มขึ้น 3.85% ทั้งนี้ กองทุนปรับตัวเพิ่มขึ้นน้อยกว่าดัชนีชี้วัด เนื่องจากกองทุนหุ้นไทยทำผลการดำเนินงานได้ต่ำกว่าดัชนีชี้วัด
- ในเดือนเมษายน ผู้จัดการกองทุนยังคงน้ำหนักการลงทุนในหุ้นในระดับปกติ เนื่องจากมีความไม่แน่นอนของมาตรการภาษีการค้าของสหรัฐฯ โดยยังคงติดตามความคืบหน้าในการเจรจาขยายการค้ากับสหรัฐฯ อย่างใกล้ชิด อย่างไรก็ตาม ในระยะกลาง คาดว่าภาครัฐจะมีมาตรการกระตุ้นเศรษฐกิจเพิ่มเติม ซึ่งอาจสนับสนุนให้ตลาดหุ้นไทยมีเสถียรภาพมากขึ้นในช่วงครึ่งหลังของปี
- สำหรับพอร์ตการลงทุนหุ้น เน้นลงทุนในกองทุน AIA Enhanced SET 50 (30%), AIA Thai Equity (26%), AIA Thai Equity Discovery (5%) และกองทุนวายุภักษ์ (4%) เนื่องจากกองทุนวายุภักษ์มีกลไกในการให้ผลตอบแทนในกรอบ 3%-9% ต่อปี
- สำหรับพอร์ตการลงทุนตราสารหนี้ ยังเน้นลงทุนในกองทุน AIA Income Fund (34%) และ AIA Short Term Fixed Income (1%)

แหล่งข้อมูล: บจ. เอไอเอ (ประเทศไทย) จำกัด

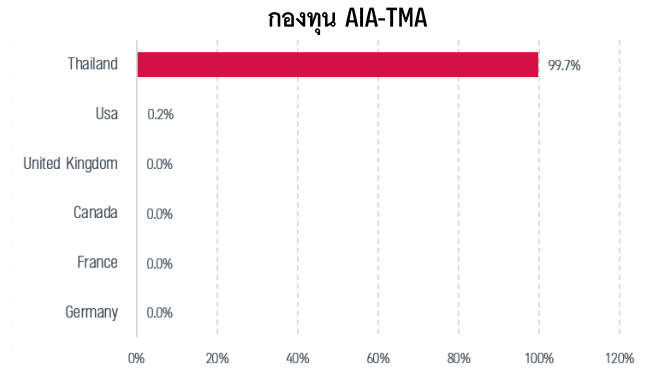
การกระจายการลงทุน

สัดส่วนการลงทุน



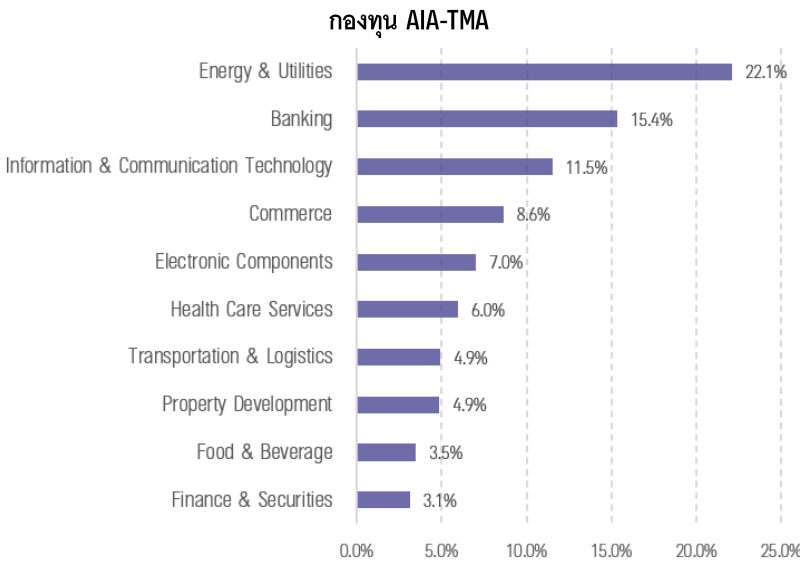
แหล่งข้อมูล: บลจ. เอไอเอ (ประเทศไทย) จำกัด (ข้อมูล ณ สิ้นเดือนเมษายน 2025)

10 อันดับแรกของประเทศที่ลงทุน*



10 อันดับแรกของกลุ่มอุตสาหกรรมที่ลงทุน*

เฉพาะสัดส่วนที่ลงทุนในกองทุนหุ้นไทย



ตัวอย่างหุ้นที่กองทุนหุ้นไทยเข้าลงทุน*

กองทุน	สัดส่วนการลงทุน (% ของแต่ละกองทุน)
AIA Thai Equity	PTT (8.1%) GULF (8.1%) ADVANC (7.7%) DELTA (5.7%) CPALL (5.1%)
AIA Enhanced SET50	PTT (8.3%) ADVANC (8.2%) GULF (7.8%) DELTA (6.4%) CPALL (5.1%)
AIA Thai Equity Discovery	GULF (7.9%) ADVANC (7.3%) PTT (7.2%) CPALL (5.5%) DELTA (5.5%)

หมายเหตุ: *คำนวณโดยอ้างอิงจากข้อมูลสัดส่วนการลงทุนตามรายประเทศ, รายกลุ่มอุตสาหกรรม ของกองทุนปลายทางที่ลงทุนไปลงทุน (ไม่นับรวมกองทุนวอยเก็ท); ปรับตามสัดส่วนการลงทุนที่กองทุนไปลงทุน

แหล่งข้อมูล: บลจ. เอไอเอ (ประเทศไทย) จำกัด [ข้อมูล ณ สิ้นเดือนเมษายน 2025]

รายละเอียดของกองทุนต่างๆ ที่กองทุนไปลงทุน

สำหรับรายละเอียดของกองทุนหุ้นไทยและกองทุนตราสารหนี้ที่บริหารจัดการภายใต้ บลจ. เอไอเอ (ประเทศไทย) สามารถดูรายละเอียดเพิ่มเติมได้ทาง <https://www.aiaim.co.th/th/fund.html>

คำเตือน:

- ผู้ลงทุนควรทำความเข้าใจลักษณะสินค้า เงื่อนไข ผลตอบแทนและความเสี่ยงก่อนตัดสินใจลงทุน
- ข้อมูลราคา/ผลตอบแทนในอดีตมิได้เป็นสิ่งยืนยันถึงราคา/ผลตอบแทนในอนาคต
- เอกสารนี้มีให้หนังสือชี้ชวนและจัดทำขึ้นเพื่อให้ข้อมูลเป็นการทั่วไปเท่านั้น
- ผลการดำเนินงานน้อยกว่า 1 ปี แสดงผลการดำเนินงานที่เกิดขึ้นจริง (ไม่ปรับเป็นอัตราต่อปี) สำหรับผลการดำเนินงานมากกว่า 1 ปี แสดงผลการดำเนินงานเป็นอัตราต่อปี
- การวัดผลการดำเนินงานของกองทุนรวมนี้ ได้จัดทำขึ้นตามมาตรฐานการวัดและนำเสนอผลการดำเนินงานของกองทุนรวมของสมาคมบริษัทจัดการลงทุน
- ผลการดำเนินงานในอดีต/ผลการเปรียบเทียบผลการดำเนินงานที่เกี่ยวข้องกับผลิตภัณฑ์ในตลาดทุนมิได้เป็นสิ่งยืนยันถึงผลการดำเนินงานในอนาคต

แหล่งข้อมูล: บลจ. เอไอเอ (ประเทศไทย) จำกัด ณ วันที่ 30 เมษายน 2025 www.aiaim.co.th โทร. 02-353-8822

ข้อมูลกองทุน AIA Moderate Allocation Fund (AIA-TMA)

วัตถุประสงค์การลงทุน

กองทุนเน้นการลงทุนเพื่อมุ่งหวังผลตอบแทนที่สม่ำเสมอในระยะยาวในรูปแบบการเติบโตของมูลค่าหน่วยลงทุน (capital growth) โดยกองทุนจะเน้นจัดสรรการลงทุนในสินทรัพย์ประเภทหุ้นและตราสารหนี้ในประเทศเพื่อกระจายความเสี่ยง กองทุนมีระดับความเสี่ยงปานกลางค่อนข้างสูง ในเชิงกลยุทธ์ กองทุนคาดว่าจะจัดสรรสัดส่วนการลงทุนในหุ้นประมาณ 40%-70%; ตราสารหนี้ 30-60%; และตราสารตลาดเงิน 0-5% ของมูลค่าทรัพย์สินสุทธิ อย่างไรก็ตาม สัดส่วนการลงทุนจริงอาจแตกต่างกันไปในแต่ละช่วงเวลา เนื่องจากผู้จัดการกองทุนจะช่วยประเมินจังหวะการลงทุน พร้อมทั้งปรับพอร์ตการลงทุนให้เหมาะสมกับสภาวะตลาดเพื่อสร้างผลตอบแทนส่วนเพิ่มตามที่ได้ออกแบบไว้

ข้อมูลสำคัญของกองทุน

ประเภทกองทุน	กองทุนเปิด - กองทุนรวมผสม	
ระดับความเสี่ยง	เสี่ยงปานกลางค่อนข้างสูง (ระดับ 5)	
วันที่จดทะเบียน	4 เมษายน 2565	
ขนาดกองทุน	754 ล้านบาท	
มูลค่าหน่วยลงทุน	9.0716 บาท/หน่วย	
นโยบายการจ่ายเงินปันผล	ไม่จ่ายเงินปันผล	
ISIN Code	THA688010000	
Bloomberg Code	AIATTMA	
ผู้ดูแลผลประโยชน์	ธนาคารซีทีแบงก์ เอ็น. เอ. สาขากรุงเทพฯ	
นายทะเบียน	บลจ. เอไอเอ (ประเทศไทย) จำกัด	
ผู้สอบบัญชี	บริษัท พีวี ออดิท จำกัด	
ค่าธรรมเนียมที่เรียกเก็บจากกองทุน (% ของมูลค่าหน่วยลงทุนสุทธิต่อปี)	ค่าธรรมเนียมการจัดการ	1.1235%
	ค่าธรรมเนียมผู้ดูแลผลประโยชน์	0.0182%
	ค่าธรรมเนียมนายทะเบียน	0.1070%
	ค่าใช้จ่ายอื่น	ตามจริง
	รวมค่าใช้จ่าย	1.2487%
	หมายเหตุ: ค่าธรรมเนียมที่เรียกเก็บจากผู้ถือหน่วยลงทุนและกองทุนรวมดังกล่าวรวมภาษีมูลค่าเพิ่ม ภาษีธุรกิจเฉพาะ หรือภาษีอื่นใดแล้ว	
ค่าธรรมเนียมที่เรียกเก็บจากผู้ถือหน่วยลงทุน (% ของมูลค่าซื้อขาย)	ค่าธรรมเนียมการขาย	1.605%
	ค่าธรรมเนียมการรับซื้อคืน	ไม่เรียกเก็บ
	ค่าธรรมเนียมการเปลี่ยนแปลงเข้า*	ไม่มี
	ค่าธรรมเนียมการเปลี่ยนแปลงออก**	ไม่มี
	ค่าธรรมเนียมการโอนหน่วย	ตามที่นายทะเบียนเรียกเก็บ
	หมายเหตุ: *ผู้ถือหน่วยลงทุนจะต้องเสียค่าธรรมเนียมการขายด้วย **ผู้ถือหน่วยลงทุนจะต้องเสียค่าธรรมเนียมการรับซื้อคืนด้วย	

การซื้อขายและการขายคืนหน่วยลงทุน

วันเวลาซื้อและขายคืน	ทุกวันทำการ เวลา 9.00 – 14.30 น.
มูลค่าขั้นต่ำของการซื้อครั้งแรก	10,000 บาท
มูลค่าขั้นต่ำของการซื้อครั้งต่อไป	10,000 บาท
มูลค่าขั้นต่ำของการขายคืน	ไม่กำหนด
หน่วยลงทุนคงเหลือขั้นต่ำ	100.0000 หน่วย
ระยะเวลาการรับเงินค่าขายคืน	3 วันทำการ นับตั้งแต่วันที่ถัดจากวันทำการรับซื้อคืนหน่วยลงทุน (T+3)
หมายเหตุ: ในกรณีที่ผู้ลงทุนซื้อกองทุนผ่านกรมธรรม์ประกันชีวิตควบหน่วยลงทุน (Unit-Linked) ผู้ลงทุนควรศึกษารายละเอียดข้อมูลกองทุนและเงื่อนไขต่างๆที่สำคัญจากกรมธรรม์ประกันชีวิตควบหน่วยลงทุน และ/หรือข้อมูลการตลาดของบริษัทประกัน	

คำสงวนสิทธิ์

บริษัท หลักทรัพย์จัดการกองทุน เอไอเอ (ประเทศไทย) จำกัด

เอกสาร/เอกสารประกอบการนำเสนอ ฉบับนี้ ได้จัดทำขึ้นโดยมีวัตถุประสงค์เพื่อเป็นการให้ข้อมูลเท่านั้น และไม่มีส่วนเกี่ยวข้องกับวัตถุประสงค์ในการลงทุน สถานการณ์ทางการเงิน และตอบสนองความต้องการของบุคคลใดบุคคลหนึ่งโดยเฉพาะเจาะจง ไม่อาจตีความได้ว่าเป็นคำแนะนำ, คำแนะนำ หรือคำชักชวนให้เข้าทำธุรกรรมหรือเป็นการยอมผูกพันตามธุรกรรมเพื่อป้องกันความเสี่ยง, การซื้อขาย หรือกลยุทธ์การลงทุนเกี่ยวกับหลักทรัพย์หรือเครื่องมือทางการเงินอื่นใดซึ่งออกหรือบริหารจัดการโดยบริษัท หลักทรัพย์จัดการกองทุน เอไอเอ (ประเทศไทย) จำกัด (“บลจ.เอไอเอ”) หรือบริษัทในเครือ (“กลุ่มบริษัท เอไอเอ”) ที่อยู่ในเขตอำนาจตามกฎหมายของประเทศซึ่งไม่ได้รับมอบอำนาจให้ทำข้อเสนอดังกล่าวต่อบุคคลไม่มีส่วนใดๆ ในเอกสาร/เอกสารประกอบการนำเสนอฉบับนี้ จะถูกตีความได้ว่าเป็นคำแนะนำในการลงทุน ภาษีอากร กฎหมาย หรือคำแนะนำอื่นๆ การอ้างอิงถึงหลักทรัพย์ตัวใดตัวหนึ่งโดยเฉพาะเจาะจงที่ปรากฏในเอกสาร ทำขึ้นเพื่อแสดงให้เห็นถึงการประยุกต์ใช้ซึ่งปรัชญาในการลงทุนของเราเท่านั้น และไม่ถือเป็นคำแนะนำจากกลุ่มบริษัทเอไอเอ

ข้อมูลที่อยู่ในเอกสารฉบับนี้ ไม่ควรใช้เป็นหลักเพื่อการตัดสินใจลงทุน เอกสาร/เอกสารประกอบการนำเสนอ ฉบับนี้ ไม่ใช่เอกสารงานวิจัยและไม่ได้จัดทำขึ้นตามกฎหมายเพื่อส่งเสริมการพึ่งพาตนเองในการวิจัยเกี่ยวกับการลงทุน ข้อคิดเห็นและการกล่าวถึงหลักทรัพย์รายตัว เป็นไปเพื่อยกตัวอย่างประกอบการอธิบายเท่านั้น และไม่ได้เป็นตัวแทนของความเห็นจากทุกหน่วยงานในกลุ่มบริษัทเอไอเอ นอกจากนี้ บลจ.เอไอเอ ไม่รับรองหรือการรับประกันความน่าเชื่อถือ, ความถูกต้อง, และความครบถ้วนของข้อมูลแต่อย่างใด ความคิดเห็น, การคาดคะเน, การประมาณการ และข้อมูลอื่นๆ ในเอกสาร/เอกสารประกอบการนำเสนอ ฉบับนี้ เป็นของกลุ่มบริษัทเอไอเอ นับแต่วันที่ตั้งในเอกสาร/เอกสารประกอบการนำเสนอฉบับนี้ และอาจถูกเปลี่ยนแปลงแก้ไขได้โดยไม่ต้องบอกกล่าวล่วงหน้า กลุ่มบริษัท เอไอเอ อาจมีส่วนได้เสียในหลักทรัพย์หรือตราสารที่กล่าวถึงในเอกสาร/เอกสารประกอบการนำเสนอฉบับนี้ การคาดคะเนใดๆ หรือเนื้อหาที่เกี่ยวกับเหตุการณ์ในอนาคตหรือผลการดำเนินงานของประเทศ, ตลาด, หรือบริษัทต่างๆ ไม่ได้แสดงถึงหรืออาจแตกต่างจากเหตุการณ์หรือผลที่เกิดขึ้นจริง

ผลการดำเนินงานในอดีต และแนวโน้มหรือการคาดการณ์ทางเศรษฐกิจและตลาดใดๆ ไม่ได้แสดงถึงผลการดำเนินงานในอนาคตของแผนการหรือสินทรัพย์ที่ลงทุน การลงทุนมีความเสี่ยง ซึ่งรวมถึงความเสี่ยงที่อาจจะสูญเสียเงินต้น

บลจ.เอไอเอ และกลุ่มบริษัทเอไอเอ ซึ่งรวมถึงเจ้าหน้าที่และพนักงานของบริษัท จะไม่รับผิดชอบต่อความเสียหายหรือสูญหายใดๆ รวมถึงการสูญเสียผลกำไร ไม่ว่าทั้งทางตรงและทางอ้อม ที่เกิดขึ้นจากการใช้หรือการอ้างอิง ข้อมูลใดๆ ที่ปรากฏในเอกสารฉบับนี้ ไม่ว่าจะเกิดมาจากการประมาทเลินเล่อของของบลจ.เอไอเอหรือไม่ก็ตาม

ท่านสามารถขอคำแนะนำเพิ่มเติมจากที่ปรึกษาการลงทุนก่อนทำการตัดสินใจลงทุน รวมถึงพิจารณาศึกษาอย่างรอบคอบถึงรูปแบบการลงทุนที่เหมาะสมกับท่าน อาทิ ทักษะด้านการลงทุน เงินทุน รูปแบบการลงทุนทั้งหมด

ข้อมูลที่ปรากฏในเอกสารฉบับนี้ จะต้องไม่ถูกเปิดเผย ใช้ หรือเผยแพร่ ไม่ว่าทั้งหมด หรือบางส่วน รวมถึงต้องไม่ถูกทำซ้ำ คัดลอก หรือทำให้บุคคลอื่นเข้าถึงข้อมูลได้

เอกสาร/เอกสารประกอบการนำเสนอ ฉบับนี้ อาจจะถูกใช้ และ/หรือ รับมอบ ทั้งนี้เป็นไปตามกฎหมายที่ใช้บังคับในเขตอำนาจตามกฎหมายของประเทศของท่าน