

กองทุนเปิด เอไอเอ แอกริเวชัน อีโคโนมิก ฟันด์ AIA Aggressive Allocation Fund (AIA-TAA)

29 มีนาคม 2567

Macro Review



ประเทศไทย

- เศรษฐกิจไทยฟื้นตัวได้ช้าในช่วงที่ผ่านมา เงินเฟ้ออยู่ในแดนลบ นักลงทุนยังคงมุมมองว่าธนาคารแห่งประเทศไทย (ธปท.) อาจต้องปรับลดอัตราดอกเบี้ยนโยบายลงอย่างน้อย 2 ครั้ง ภายในปีนี้ (จากปัจจุบันที่ระดับ 2.50% ลงมาที่ 2.00%)
- พรบ.งบประมาณรายจ่าย ปีงบประมาณ พ.ศ. 2567 ที่ล่าช้ามาตั้งแต่ปลายปีก่อนหน้า ได้รับความเห็นชอบจากทั้ง 2 สภา ทำให้รัฐบาลสามารถเบิกจ่ายงบลงทุนได้มากขึ้นในช่วงเดือนพฤษภาคมเป็นต้นไป
- รัฐบาลยังเดินหน้ามาตรการกระตุ้นเศรษฐกิจ อย่างเช่น Digital Wallet ต่อ อย่างไรก็ตาม ภัยคุกคามความเชื่อมั่นของนักลงทุนต่อตลาดหุ้นไทยได้ไม่มากนัก
- ปัจจัยภายนอกประเทศ อาทิ สัญญาณการฟื้นตัวของภาคการผลิตทั้งในสหรัฐฯ และจีน ทำให้นักลงทุนประเมินความเสี่ยงที่เศรษฐกิจโลกจะเข้าสู่ภาวะถดถอยในปีนี้ปรับลดลง

Market Review

ภาพรวมการลงทุนไทย:

หุ้นไทย

- SET Index ณ สิ้นเดือนมีนาคม ปิดที่ระดับ 1,378 จุด ปรับขึ้นเพียงเล็กน้อย 0.5% จากเดือนก่อนหน้า
- ดัชนีปรับตัวลงในช่วงสัปดาห์แรกของเดือน ภายหลังจากตัวเลขเศรษฐกิจไทยรายเดือนส่งสัญญาณขยายตัวในระดับต่ำและฟื้นตัวช้า หลังจากนั้นตลาดหุ้นไทยค่อยๆ ฟื้นตัวขึ้นจากความคาดหวังของเม็ดเงินรัฐบาลที่จะเริ่มทยอยเบิกจ่ายตั้งแต่ช่วงกลางปีนี้ หลังจากสภาฯ ผ่าน พ.ร.บ.งบประมาณปี 2567 เสร็จสิ้นเมื่อปลายเดือนที่ผ่านมา
- อย่างไรก็ตาม ตลาดหุ้นไทยยังขาดปัจจัยสนับสนุนใหม่ และแนวโน้มเศรษฐกิจก็ยังไม่แน่นอน ส่งผลให้ต่างชาติกลับมาขายสุทธิอีกครั้งราว 4 หมื่นล้านบาท (จากเดือนก่อนหน้าที่ซื้อสุทธิราว 3 พันล้านบาท)

ตราสารหนี้ไทย

- อัตราผลตอบแทนพันธบัตรรัฐบาลไทยปรับลดลงจากความคาดหวังของนักลงทุนที่มองว่า ธปท. น่าจะต้องปรับลดอัตราดอกเบี้ยนโยบายลงรวมอย่างน้อย 2 ครั้ง หรือ 0.50% ภายในปีนี้ ทำให้อัตราผลตอบแทนพันธบัตรรัฐบาลไทยอายุ 10 ปี ยังคงปรับลดลง 0.06% ปิดที่ระดับ 2.50% ซึ่งอัตราผลตอบแทนพันธบัตรรัฐบาลไทยได้สะท้อนมุมมองดังกล่าวในราคาแล้ว ทำให้ผลตอบแทนปรับลดลงเพียงเล็กน้อยระหว่างเดือนมีนาคม
- หุ้นกู้ภาคเอกชน อัตราผลตอบแทนหุ้นกู้เอกชนปรับลดลงต่ำกว่าพันธบัตรรัฐบาลเล็กน้อย ทำให้ส่วนต่างอัตราผลตอบแทน (credit spread) อายุ 5 ปี อันดับความน่าเชื่อถือ A ปรับกว้างขึ้นเล็กน้อย 0.01% ปิดที่ระดับ 1.18%

แหล่งข้อมูล: บลจ. เอไอเอ (ประเทศไทย) จำกัด

Outlook

มุมมองการลงทุนหุ้นไทย:

- SET Index ยังคง Laggards เทียบกับตลาดหุ้นโลกที่ปรับขึ้นไปมากแล้ว โดยเหตุการณ์สำคัญในเดือนเมษายนนี้ ยังคงติดตามผลการพิจารณาของที่ประชุมบอร์ดเงินดิจิทัลชุดใหญ่ว่าจะมีการเปลี่ยนแปลงวงเงิน หรือเงื่อนไขในการได้รับสิทธิหรือไม่ ซึ่งยังมี ความไม่แน่นอนสูง และมีผลสำคัญต่อแนวโน้มการใช้จ่ายบริโภคอุปโภคในประเทศ รวมถึงภาพรวมเศรษฐกิจไทยในปี 2567

มุมมองการลงทุนตราสารหนี้:

- แม้ว่าปัจจุบันระดับอัตราดอกเบี้ยนโยบายน่าจะอยู่ในระดับสูงสุดแล้วและมีแนวโน้มปรับลดลงในระยะข้างหน้าได้ แต่ภาพรวมเศรษฐกิจไทยมีแนวโน้มที่จะฟื้นตัวต่อเนื่อง ประกอบกับการใช้จ่ายของภาครัฐที่น่าจะปรับสูงขึ้นในช่วงกลางปีหลังจากงบประมาณปี 2567 ได้รับความเห็นชอบจากทั้งสองสภาเรียบร้อยแล้ว จึงมองว่าโอกาสที่ธนาคารแห่งประเทศไทยจะปรับอัตราดอกเบี้ยนโยบายลดลงไปมากกว่าที่ตลาดคาดการณ์ไว้แล้วในปีนี (0.50%) นั้นมีไม่มากนัก

มุมมองการบริหารพอร์ตการลงทุน

- ยังคงแนะนำนักการลงทุนในหุ้นไทยตามปกติ (Neutral) เนื่องจากความไม่แน่นอนของการดำเนินนโยบายกระตุ้นเศรษฐกิจของรัฐบาล อย่างไรก็ดี ยังได้รับอานิสงส์เชิงบวกจากการคาดการณ์การเบิกจ่ายงบประมาณรายจ่าย ปี พ.ศ. 2567 ที่คาดว่าจะเกิดขึ้นตั้งแต่เดือนพฤษภาคมเป็นต้นไป
- แนะนำให้ลงทุนในตราสารหนี้เท่ากับตัวชี้วัด (Neutral) โดยหาจังหวะเข้าซื้อเมื่ออัตราผลตอบแทนพันธบัตรปรับเพิ่มขึ้น

แหล่งข้อมูล: บลจ. เอไอเอ (ประเทศไทย) จำกัด

ผลการดำเนินงานในอดีต (ข้อมูล ณ วันที่ 29 มีนาคม 2567)

*สำหรับผลการดำเนินงานย้อนหลังตั้งแต่ 1 ปี ขึ้นไป แสดงผลเป็นอัตราผลตอบแทนต่อปี (% ต่อปี)

| | YTD | 1M | 3M | 6M | 1Y | 3Y | 5Y | ตั้งแต่จัดตั้งกองทุน |
|---|--------|-------|--------|--------|---------|--------|--------|----------------------|
| กองทุน AIA-TAA (%) | -2.42% | 0.86% | -2.42% | -6.00% | -10.84% | N/A | N/A | -6.12% |
| ดัชนีชี้วัด (%) | -2.04% | 1.17% | -2.04% | -3.97% | -9.57% | N/A | N/A | -5.83% |
| AIMC Peer Group - Aggressive Allocation | 0.84% | N/A | 0.84% | -1.24% | -4.71% | -2.27% | -0.58% | N/A |
| ความผันผวนของกองทุน | 9.39% | 8.13% | 9.39% | 10.70% | 10.31% | N/A | N/A | 10.06% |
| ความผันผวนของดัชนีชี้วัด | 9.71% | 9.37% | 9.71% | 11.11% | 10.87% | N/A | N/A | 10.49% |

คำเตือน

- การแสดงผลการดำเนินงานของกองทุนรวม เป็นไปตามประกาศสมาคมบริษัทจัดการกองทุน ที่ สจก.ร. 1/2566 โดยผลการดำเนินงานน้อยกว่า 1 ปี แสดงผลการดำเนินงานที่เกิดขึ้นจริง (ไม่ปรับเป็นอัตราต่อปี) สำหรับผลการดำเนินงานมากกว่า 1 ปี แสดงผลการดำเนินงานเป็นอัตราต่อปี
- การวัดผลการดำเนินงานของกองทุนรวมนี้ ได้จัดทำขึ้นตามมาตรฐานการวัดและนำเสนอผลการดำเนินงานของกองทุนรวมของสมาคมบริษัทจัดการลงทุน
- ผลการดำเนินงานในอดีต/ผลการเปรียบเทียบผลการดำเนินงานที่เกี่ยวข้องกับผลิตภัณฑ์ในตลาดทุนมิได้เป็นสัญญาณยืนยันถึงผลการดำเนินงานในอนาคต

หมายเหตุ: ดัชนีชี้วัดของกองทุนเปิด เอไอเอ แอ็กเกรสซีฟ อโลเคชั่น ฟันด์ (AIA-TAA) คือ

- (1) ผลตอบแทนรวมสุทธิของดัชนีพันธบัตรรัฐบาล Mark-to-Market อายุน้อยกว่าเท่ากับ 1 ปี ของสมาคมตลาดตราสารหนี้ไทย สัดส่วน 2%
- (2) ผลตอบแทนรวมสุทธิของดัชนีพันธบัตรรัฐบาล Mark-to-Market อายุน้อยกว่าเท่ากับ 10 ปี ของสมาคมตลาดตราสารหนี้ไทย สัดส่วน 5%
- (3) ผลตอบแทนรวมสุทธิของดัชนีตราสารหนี้ภาคเอกชน Mark-to-Market ที่มีอันดับความน่าเชื่อถือของผู้ออกตราสารอยู่ในระดับ A- ขึ้นไป อายุน้อยกว่าเท่ากับ 10 ปี ของสมาคมตลาดตราสารหนี้ไทย สัดส่วน 3%
- (4) ดัชนีผลตอบแทนรวม SET 50 สัดส่วน 90%

Portfolio Review

- หากเปรียบเทียบผลการดำเนินงานกับเดือนก่อนหน้า กองทุนปรับตัวเพิ่มขึ้น 0.86% ในขณะที่ดัชนีชี้วัดปรับตัวเพิ่มขึ้น 1.17% ทั้งนี้ กองทุนปรับตัวเพิ่มขึ้นน้อยกว่าดัชนีชี้วัด เนื่องจากกองทุนหุ้นไทย (ได้แก่ กองทุน AIA Enhanced SET50; AIA Thai Equity; AIA Thai Equity Discovery) ให้ผลตอบแทนน้อยกว่าดัชนีชี้วัด
- ผู้จัดการกองทุนยังคงน้ำหนักการลงทุนในหุ้นไทยตามปกติ [กองทุนหุ้นไทย 90% : กองทุนตราสารหนี้ 10%] เนื่องจากความไม่แน่นอนของการดำเนินนโยบายกระตุ้นเศรษฐกิจของรัฐบาล อย่างไรก็ตาม ยังได้รับอานิสงส์เชิงบวกจากการคาดการณ์การเบิกจ่ายงบประมาณรายจ่ายประจำปี
- สำหรับพอร์ตการลงทุนหุ้น กระจ่ายการลงทุนในหุ้นไทยที่มีคุณภาพดี โดยลงทุนในกองทุน AIA Thai Equity (50%); กองทุน AIA Enhanced SET50 (32%); และกองทุน AIA Thai Equity Discovery (9%) สำหรับพอร์ตการลงทุนตราสารหนี้ เน้นลงทุนในกองทุน AIA Income Fund (10%)
- โดยกองทุน AIA Income Fund ได้รับการจัดอันดับจาก 5 ดาว จาก Morningstar Thailand ประเภทกองทุน Mid/Long Term Bond ทั้งในส่วน of ผลตอบแทนโดยรวม และผลตอบแทน 3 ปี ณ วันที่ 29 มีนาคม 2567

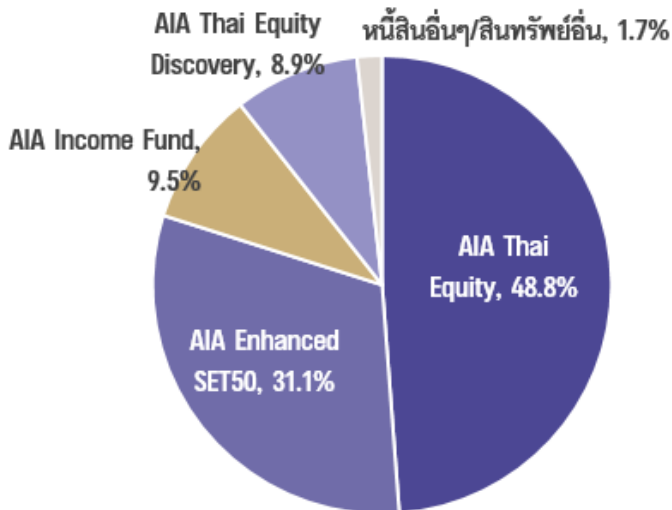


แหล่งข้อมูล: บลจ. เอไอเอ (ประเทศไทย) จำกัด

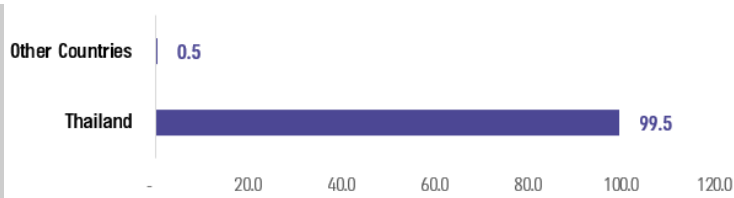
การกระจายการลงทุน

สัดส่วนการลงทุน

ประมาณการสัดส่วนการลงทุนตามรายประเทศ*



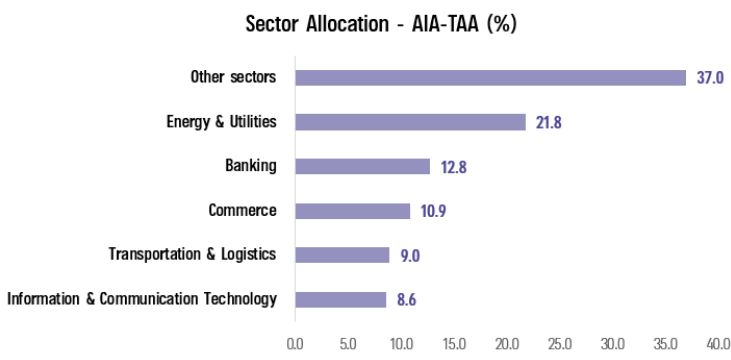
Country Allocation - AIA-TAA (%)



แหล่งข้อมูล: บลจ. เอไอเอ (ประเทศไทย) จำกัด (ข้อมูล ณ สิ้นเดือนมีนาคม 2567)

ประมาณการสัดส่วนการลงทุนตามรายอุตสาหกรรม* เฉพาะสัดส่วนที่ลงทุนในกองทุนหุ้นไทย

ตัวอย่างหุ้นที่กองทุนหุ้นไทยเข้าลงทุน*



| กองทุน | สัดส่วนการลงทุน (% ของแต่ละกองทุน) |
|---------------------------|---|
| AIA Thai Equity | AOT (6.9%) PTT (6.4%) PTTEP (5.3%) CPALL (5.0%) ADVANC (4.8%) |
| AIA Enhanced SET50 | AOT (7.6%) PTT (7.1%) PTTEP (5.8%) CPALL (5.3%) ADVANC (5.1%) |
| AIA Thai Equity Discovery | AOT (6.3%) PTT (5.5%) CPALL (5.1%) ADVANC (4.9%) BDMS (4.7%) |

หมายเหตุ: *เป็นการคำนวณโดยประมาณการ อ้างอิงจากข้อมูลสัดส่วนการลงทุนตามรายอุตสาหกรรม, Top Holdings ของกองทุนหุ้นไทยที่ลงทุนไปลงทุน ปรับตามสัดส่วนการลงทุนของกองทุน; สำหรับสัดส่วนที่ลงทุนในกองทุนตราสารหนี้ AIA Income Fund มีการอ้างอิงข้อมูลที่เปิดเผยตาม Fund Fact Sheet ของกองทุน ETF ต่างประเทศ และ/หรือ กองทุนตราสารหนี้ต่างประเทศที่กองทุนไปลงทุน มาใช้ประมาณการสัดส่วนการลงทุนตามรายประเทศด้วย; ข้อมูล ณ สิ้นเดือนมีนาคม 2567 แหล่งข้อมูล: บลจ. เอไอเอ (ประเทศไทย) จำกัด

รายละเอียดของกองทุนต่างๆ ที่กองทุนไปลงทุน

สำหรับรายละเอียดของกองทุนหุ้นไทยและกองทุนตราสารหนี้ที่บริหารจัดการภายใต้ บลจ. เอไอเอ (ประเทศไทย) สามารถดูรายละเอียดเพิ่มเติมได้ทาง <https://www.aiaim.co.th/th/fund.html>

คำเตือน:

- ผู้ลงทุนควรทำความเข้าใจลักษณะสินค้า เงื่อนไข ผลตอบแทนและความเสี่ยงก่อนตัดสินใจลงทุน
- ข้อมูลราคา/ผลตอบแทนในอดีตมิได้เป็นสิ่งยืนยันถึงราคา/ผลตอบแทนในอนาคต
- เอกสารนี้มีใช้หนังสือชี้ชวนและจัดทำขึ้นเพื่อให้ข้อมูลเป็นการทั่วไปเท่านั้น
- การแสดงผลการดำเนินงานของกองทุนรวม เป็นไปตามประกาศสมาคมบริษัทจัดการกองทุน ที่ สจก.ร. 1/2566 โดยผลการดำเนินงานน้อยกว่า 1 ปี แสดงผลการดำเนินงานที่เกิดขึ้นจริง (ไม่ปรับเป็นอัตราต่อปี) สำหรับผลการดำเนินงานมากกว่า 1 ปี แสดงผลการดำเนินงานเป็นอัตราต่อปี
- การวัดผลการดำเนินงานของกองทุนรวมนี้ ได้จัดทำขึ้นตามมาตรฐานการวัดและนำเสนอผลการดำเนินงานของกองทุนรวมของสมาคมบริษัทจัดการกองทุน
- ผลการดำเนินงานในอดีต/ผลการเปรียบเทียบผลการดำเนินงานที่เกี่ยวข้องกับผลิตภัณฑ์ในตลาดทุนมิได้เป็นสิ่งยืนยันถึงผลการดำเนินงานในอนาคต

แหล่งข้อมูล: บลจ. เอไอเอ (ประเทศไทย) จำกัด ณ วันที่ 29 มีนาคม 2567 www.aiaim.co.th โทร. 02-353-8822

ข้อมูลกองทุน AIA Aggressive Allocation Fund (AIA-TAA)

วัตถุประสงค์การลงทุน

กองทุนเน้นการลงทุนเพื่อมุ่งหวังผลตอบแทนที่สม่ำเสมอในระยะยาวในรูปแบบการเติบโตของมูลค่าหน่วยลงทุน (capital growth) โดยกองทุนจะเน้นจัดสรรการลงทุนในสินทรัพย์ประเภทหุ้นและตราสารหนี้ในประเทศเพื่อกระจายความเสี่ยง กองทุนมีระดับความเสี่ยงสูง ในเชิงกลยุทธ์ กองทุนคาดว่าจะจัดสรรสัดส่วนการลงทุนในหุ้นประมาณ 70%-100%; ตราสารหนี้ 0-30%; และตราสารตลาดเงิน 0-5% ของมูลค่าทรัพย์สินสุทธิ อย่างไรก็ตาม สัดส่วนการลงทุนจริงอาจแตกต่างกันไปในแต่ละช่วงเวลา เนื่องจากผู้จัดการกองทุนจะช่วยประเมินจังหวะการลงทุน พร้อมทั้งปรับพอร์ตการลงทุนให้เหมาะสมกับภาวะตลาด เพื่อสร้างผลตอบแทนส่วนเพิ่มตามที่ได้ออกแบบไว้

ข้อมูลสำคัญของกองทุน

| | | |
|---|--|---------------------------|
| ประเภทกองทุน | กองทุนเปิด - กองทุนรวมผสม | |
| ระดับความเสี่ยง | เสี่ยงสูง (ระดับ 6) | |
| วันที่จดทะเบียน | 4 เมษายน 2565 | |
| ขนาดกองทุน | 1,138 ล้านบาท | |
| มูลค่าหน่วยลงทุน | 8.8170 บาท/หน่วย | |
| นโยบายการจ่ายเงินปันผล | ไม่จ่ายเงินปันผล | |
| ISIN Code | THA689010009 | |
| Bloomberg Code | AIATTA | |
| ผู้ดูแลผลประโยชน์ | ธนาคารซีทีบีแบงก์ เอ็น. เอ. สาขากรุงเทพฯ | |
| นายทะเบียน | บลจ. เอไอเอ (ประเทศไทย) จำกัด | |
| ผู้สอบบัญชี | บริษัท พีวี ออดิท จำกัด | |
| ค่าธรรมเนียมที่เรียกเก็บจากกองทุน (% ของมูลค่าหน่วยลงทุนสุทธิต่อปี) | ค่าธรรมเนียมการจัดการ | 1.3375% |
| | ค่าธรรมเนียมผู้ดูแลผลประโยชน์ | 0.0182% |
| | ค่าธรรมเนียมนายทะเบียน | 0.1070% |
| | ค่าใช้จ่ายอื่น | ตามจริง |
| | รวมค่าใช้จ่าย | 1.4627% |
| | หมายเหตุ: ค่าธรรมเนียมที่เรียกเก็บจากผู้ถือหน่วยลงทุนและกองทุนรวมดังกล่าวรวมภาษีมูลค่าเพิ่ม ภาษีธุรกิจเฉพาะ หรือภาษีอื่นใดแล้ว | |
| ค่าธรรมเนียมที่เรียกเก็บจากผู้ถือหน่วยลงทุน (% ของมูลค่าซื้อขาย) | ค่าธรรมเนียมการขาย | 1.605% |
| | ค่าธรรมเนียมการรับซื้อคืน | ไม่เรียกเก็บ |
| | ค่าธรรมเนียมการสับเปลี่ยนเข้า* | ไม่มี |
| | ค่าธรรมเนียมการสับเปลี่ยนออก** | ไม่มี |
| | ค่าธรรมเนียมการโอนหน่วย | ตามที่นายทะเบียนเรียกเก็บ |
| | หมายเหตุ: *ผู้ถือหน่วยลงทุนจะต้องเสียค่าธรรมเนียมการขายด้วย **ผู้ถือหน่วยลงทุนจะต้องเสียค่าธรรมเนียมการรับซื้อคืนด้วย | |

การซื้อขายและการขายคืนหน่วยลงทุน

| | |
|-----------------------------------|--|
| วันเวลาซื้อและขายคืน | ทุกวันทำการ เวลา 9.00 – 14.30 น. |
| มูลค่าขั้นต่ำของการซื้อครั้งแรก | 10,000 บาท |
| มูลค่าขั้นต่ำของการซื้อครั้งต่อไป | 10,000 บาท |
| มูลค่าขั้นต่ำของการขายคืน | ไม่กำหนด |
| หน่วยลงทุนคงเหลือขั้นต่ำ | 100.0000 หน่วย |
| ระยะเวลาการรับเงินค่าขายคืน | 3 วันทำการ นับตั้งแต่วันที่ถัดจากวันทำการรับซื้อคืนหน่วยลงทุน (T+3) |
| หมายเหตุ: | ในกรณีที่ผู้ลงทุนซื้อกองทุนผ่านกรมธรรม์ประกันชีวิตควบหน่วยลงทุน (Unit-Linked) ผู้ลงทุนควรศึกษารายละเอียดข้อมูลกองทุนและเงื่อนไขต่างๆที่สำคัญจากกรมธรรม์ประกันชีวิตควบหน่วยลงทุน และ/หรือข้อมูลการตลาดของบริษัทประกัน |

คำสงวนสิทธิ์

บริษัท หลักทรัพย์จัดการกองทุน เอไอเอ (ประเทศไทย) จำกัด

เอกสาร/เอกสารประกอบการนำเสนอ ฉบับนี้ ได้จัดทำขึ้นโดยมีวัตถุประสงค์เพื่อเป็นการให้ข้อมูลเท่านั้น และไม่มีส่วนเกี่ยวข้องกับวัตถุประสงค์ในการลงทุน สถานการณ์ทางการเงิน และตอบสนองความต้องการของบุคคลใดบุคคลหนึ่งโดยเฉพาะเจาะจง ไม่อาจตีความได้ว่าเป็นคำแนะนำ, คำแนะนำ หรือคำชักชวนให้เข้าทำธุรกรรมหรือเป็นการยอมผูกพันตามธุรกรรมเพื่อป้องกันความเสี่ยง, การซื้อขาย หรือกลยุทธ์การลงทุนเกี่ยวกับหลักทรัพย์หรือเครื่องมือทางการเงินอื่นใดซึ่งออกหรือบริหารจัดการโดยบริษัท หลักทรัพย์จัดการกองทุน เอไอเอ (ประเทศไทย) จำกัด (“บลจ.เอไอเอ”) หรือบริษัทในเครือ (“กลุ่มบริษัท เอไอเอ”) ที่อยู่ในเขตอำนาจตามกฎหมายของประเทศซึ่งไม่ได้รับมอบอำนาจให้ทำข้อเสนอดังกล่าวต่อบุคคลไม่มีส่วนใดๆ ในเอกสาร/เอกสารประกอบการนำเสนอฉบับนี้ จะถูกตีความได้ว่าเป็นคำแนะนำในการลงทุน ภาษีอากร กฎหมาย หรือคำแนะนำอื่นๆ การอ้างอิงถึงหลักทรัพย์ตัวใดตัวหนึ่งโดยเฉพาะเจาะจงที่ปรากฏในเอกสาร ทำขึ้นเพื่อแสดงให้เห็นถึงการประยุกต์ใช้ซึ่งปรัชญาในการลงทุนของเราเท่านั้น และไม่ถือเป็นคำแนะนำจากกลุ่มบริษัทเอไอเอ

ข้อมูลที่อยู่ในเอกสารฉบับนี้ ไม่ควรใช้เป็นหลักเพื่อการตัดสินใจลงทุน เอกสาร/เอกสารประกอบการนำเสนอ ฉบับนี้ ไม่ใช่เอกสารงานวิจัยและไม่ได้จัดทำขึ้นตามกฎหมายเพื่อส่งเสริมการพึ่งพาตนเองในการวิจัยเกี่ยวกับการลงทุน ข้อคิดเห็นและการกล่าวถึงหลักทรัพย์รายตัว เป็นไปเพื่อยกตัวอย่างประกอบการอธิบายเท่านั้น และไม่ได้เป็นตัวแทนของความเห็นจากทุกหน่วยงานในกลุ่มบริษัทเอไอเอ นอกจากนี้ บลจ.เอไอเอ ไม่รับรองหรือการรับประกันความน่าเชื่อถือ, ความถูกต้อง, และความครบถ้วนของข้อมูลแต่อย่างใด ความคิดเห็น, การคาดคะเน, การประมาณการ และข้อมูลอื่นๆ ในเอกสาร/เอกสารประกอบการนำเสนอ ฉบับนี้ เป็นของกลุ่มบริษัทเอไอเอ นับแต่วันที่ที่ลงในเอกสาร/เอกสารประกอบการนำเสนอฉบับนี้ และอาจถูกเปลี่ยนแปลงแก้ไขได้โดยไม่ต้องบอกกล่าวล่วงหน้า กลุ่มบริษัท เอไอเอ อาจมีส่วนได้เสียในหลักทรัพย์หรือตราสารที่กล่าวถึงในเอกสาร/เอกสารประกอบการนำเสนอฉบับนี้ การคาดคะเนใดๆ หรือเนื้อหาที่เกี่ยวกับเหตุการณ์ในอนาคตหรือผลการดำเนินงานของประเทศ, ตลาด, หรือบริษัทต่างๆ ไม่ได้แสดงถึงหรืออาจแตกต่างจากเหตุการณ์หรือผลที่เกิดขึ้นจริง

ผลการดำเนินงานในอดีต และแนวโน้มหรือการคาดการณ์ทางเศรษฐกิจและตลาดใดๆ ไม่ได้แสดงถึงผลการดำเนินงานในอนาคตของแผนการหรือสินทรัพย์ที่ลงทุน การลงทุนมีความเสี่ยง ซึ่งรวมถึงความเสี่ยงที่อาจจะสูญเสียเงินต้น

บลจ.เอไอเอ และกลุ่มบริษัทเอไอเอ ซึ่งรวมถึงเจ้าหน้าที่และพนักงานของบริษัท จะไม่รับผิดชอบต่อความเสียหายหรือสูญหายใดๆ รวมถึงการสูญเสียผลกำไร ไม่ว่าทั้งทางตรงและทางอ้อม ที่เกิดขึ้นจากการใช้หรือการอ้างอิง ข้อมูลใดๆ ที่ปรากฏในเอกสารฉบับนี้ ไม่ว่าจะ เป็นผลมาจากการประมาณการเลื้อยของของบลจ.เอไอเอหรือไม่ก็ตาม

ท่านสามารถขอคำแนะนำเพิ่มเติมจากที่ปรึกษาการลงทุนก่อนทำการตัดสินใจลงทุน รวมถึงพิจารณาศึกษาอย่างรอบคอบถึงรูปแบบการลงทุนที่เหมาะสมกับท่าน อาทิ ทักษะด้านการลงทุน เงินทุน รูปแบบการลงทุนทั้งหมด

ข้อมูลที่ปรากฏในเอกสารฉบับนี้ จะต้องไม่ถูกเปิดเผย ใช้ หรือเผยแพร่ ไม่ว่าทั้งหมด หรือบางส่วน รวมถึงต้องไม่ถูกทำซ้ำ คัดลอก หรือทำให้บุคคลอื่นเข้าถึงข้อมูลได้

เอกสาร/เอกสารประกอบการนำเสนอ ฉบับนี้ อาจจะถูกใช้ และ/หรือ รับมอบ ทั้งนี้เป็นไปตามกฎหมายที่ใช้บังคับในเขตอำนาจตามกฎหมายของประเทศของท่าน